

## SVITZER GROUP A/S

ISIN: DK0062616637 WKN: -

## Übersicht

11.07.2024 18:03:01

## Kurs

35,84 USD

Differenz  -7,53% (-2,92)

## Stammdaten

ISIN	DK0062616637
Symbol	SVITZR
Börse	FINRA other OTC Issues
Währung	USD
Branche	Transport / Verkehrssektor
Wertpapierkategorie	Aktie
Marktkapitalisierung (Mio)	1.111 EUR
Benchmark	OMX COPENHAGEN 20 INDEX (DKK)

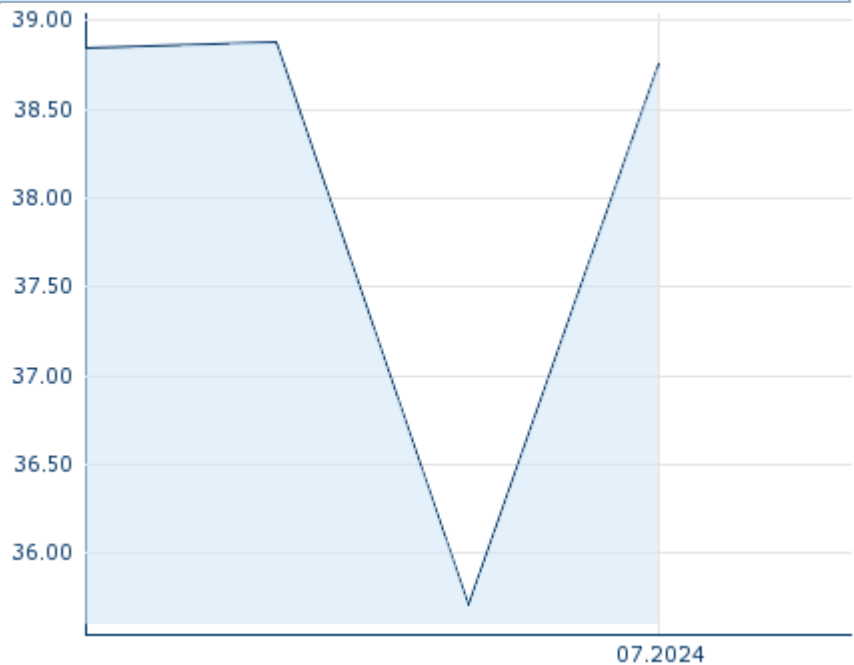
## Marktdaten

Geld (Volumen)	-
Brief (Volumen)	-
Eröffnung	35,84 USD
Hoch	35,84 USD
Tief	35,84 USD
Schluss Vortag	38,76 USD
VWAP	35,84 USD
Volumen (Stück)	120
Gehandelte Stückzahl	4.327,40
Trades	3
Letztes Volumen	100

## Futures und Optionen

Zugehörige Futures	-
Zugehörige Optionen	-




5J



Die Wertentwicklung der Vergangenheit lässt keine verlässlichen Rückschlüsse auf die zukünftige Entwicklung eines Finanzinstruments zu.

Quelle: FactSet

## Aktuellstes Research

Branchen			
Datum		Überschrift	Download
09.07.2024		Aktienempfehlungen Österreich	
28.06.2024		Equity Weekly	
24.06.2024		Aktienempfehlungen Österreich	
21.06.2024		Global Equity Ratings	
21.06.2024		Aktienempfehlungen Global	

## Details

11.07.2024 18:03:01

## Kurs

35,84 USD

Differenz  -7,53% (-2,92)

## Stammdaten

ISIN DK0062616637

Symbol SVITZR

Börse FINRA other OTC  
Issues

Währung USD

Branche Transport /  
Verkehrssektor

Wertpapierkategorie Aktie

Marktkapitalisierung 1.111 EUR  
(Mio)Benchmark OMX  
COPENHAGEN 20  
INDEX (DKK)

## Marktdaten

Geld (Volumen) -

Brief (Volumen) -

Eröffnung 35,84 USD

Hoch 35,84 USD

Tief 35,84 USD

Schluss Vortag 38,76 USD

VWAP 35,84 USD

Volumen (Stück) 120

Gehandelte Stückzahl 4.327,40

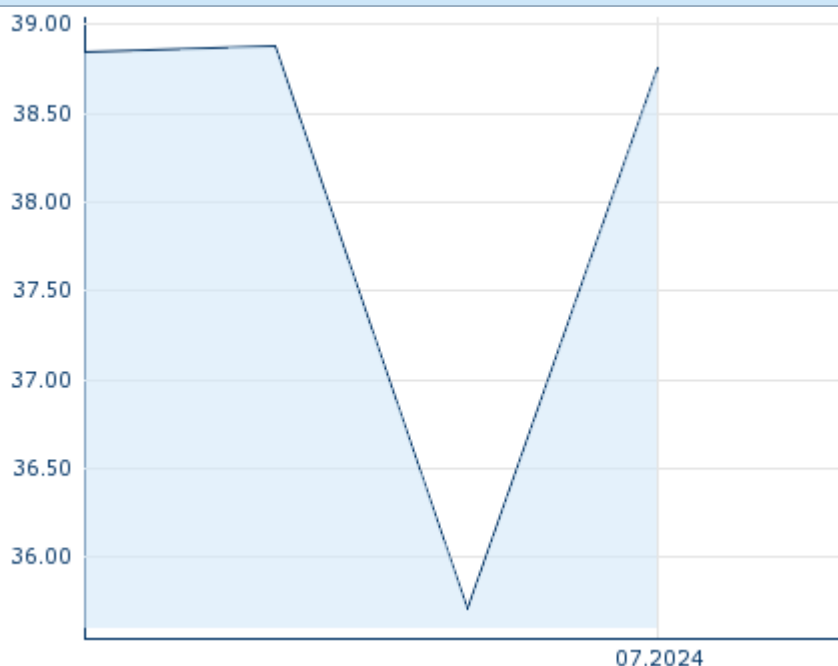
Trades 3

Letztes Volumen 100

## Performance und Risiko

	6M	1J	3J
Perf (%)	-	-	-
Perf (abs.)	-	-	-
Beta	0,05	0,05	0,04
Volatilität	-	-	-

5J



Die Wertentwicklung der Vergangenheit lässt keine verlässlichen Rückschlüsse auf die zukünftige Entwicklung eines Finanzinstruments zu.

Quelle: FactSet

## Kursdaten

Ø Kurs 5 Tage | Ø Volumen 5 Tage (Stk.) 38,76 USD (43)

Ø Kurs 30 Tage | Ø Volumen 30 Tage (Stk.) - USD (-)

Ø Kurs 100 Tage | Ø Volumen 100 Tage (Stk.) - USD (-)

Ø Kurs 250 Tage | Ø Volumen 250 Tage - USD (-)

Hoch seit 1.1. | Datum - USD (-)

Tief seit 1.1. | Datum - USD (-)

52 Wochen Hoch | Datum - USD (-)

52 Wochen Tief | Datum - USD (-)

## Arbitrage Ansichten

Börse 	Datum	Zeit	Kurs	Gehandeltes Volumen	Trades
Tradegate	11.07.2024	21:23	35,03 EUR	0,01	12
Stuttgart	11.07.2024	15:35	35,05 EUR	0,07	12
Nasdaq Copenhagen	11.07.2024	17:20	263,05 DKK	10,05	834
Hamburg	11.07.2024	08:00	35,00 EUR	0,00	1
Frankfurt	11.07.2024	14:43	34,85 EUR	0,00	3
FINRA other OTC Issues	11.07.2024	18:03	35,84 USD	0,00	3
Düsseldorf	11.07.2024	19:31	34,90 EUR	0,00	5



## Firmenprofil

### Firmenlogo

The logo for SVITZER, featuring the word "SVITZER" in a bold, blue, sans-serif font.

### Firmenprofil

-

### Kontaktdetails

SVITZER GROUP

--

Sundkrogsgade 17 2100 Copenhagen

Telefon+45 39 19 39 19

Fax: -

E-mail: [info@svitzer.com](mailto:info@svitzer.com)