

## COLRUTY GROUP FUTURE (EFCH) - EUX/202506

18.09.2024 18:40:35

Kurs  
44,1808 EURDifferenz  1,02% (0,45)

## Stammdaten

Symbol	EFCHM25
Börse	Eurex
Währung	EUR
Wertpapierkategorie	Future
Basiswert	ÉTABLISSEMENTS FRANZ COLRUYT S.A.
Fälligkeit	06-2025
Kontraktgröße	100

## Marktdaten

Geld (Volumen)	- EUR (-)
Brief (Volumen)	- EUR (-)
Eröffnung	44,1808 EUR
Hoch	44,1808 EUR
Tief	44,1808 EUR
Schluss Vortag	43,7327 EUR
Basiswert	ÉTABLISSEMENTS FRANZ COLRUYT S.A.
Kurs Basiswerts (Datum)	44,12 (18.09.24)
Schlusskurs (Datum)	44,18 (18.09.24)
Open Interest	0

## Performance und Risiko

	6M	1J	3J
Perf (%)	-	-	-
Perf (abs.)	-	-	-
Beta	-	-	-
Volatilität	-	-	-

## Futures und Optionen

Zugehörige Futures	-
Zugehörige Optionen	-

5J












Die Wertentwicklung der Vergangenheit lässt keine verlässlichen Rückschlüsse auf die zukünftige Entwicklung eines Finanzinstruments zu.  
Quelle: FactSet

## Kursdaten

Ø Kurs 5 Tage   Ø Volumen 5 Tage (Stk.)	44,3644 EUR (0)
Ø Kurs 30 Tage   Ø Volumen 30 Tage (Stk.)	45,5886 EUR (0)
Ø Kurs 100 Tage   Ø Volumen 100 Tage (Stk.)	- EUR (-)
Ø Kurs 250 Tage   Ø Volumen 250 Tage	- EUR (-)
Hoch seit 1.1.   Datum	- EUR (-)
Tief seit 1.1.   Datum	- EUR (-)
52 Wochen Hoch   Datum	- EUR (-)
52 Wochen Tief   Datum	- EUR (-)

## Aktuellstes Research

Branchen		Märkte	
Datum		Überschrift	Download
11.09.2024		Global Equity Ratings	
11.09.2024		Aktienempfehlungen Global	
05.09.2024		Global Equity Ratings	
05.09.2024		Aktienempfehlungen Global	
12.08.2024		Global Equity Ratings	