


# SEB S.A. FUTURE (TGRB) - EUX/202408

16.07.2024 19:01:39  
**Kurs**  
**102,9201** EUR  
 Differenz  -0,69% (-0,71)

Stammdaten	
Symbol	TGRBQ24
Börse	Eurex
Währung	EUR
Wertpapierkategorie	Future
Basiswert	SEB S.A.
Fälligkeit	08-2024
Kontraktgröße	100

Marktdaten	
Geld (Volumen)	- EUR (-)
Brief (Volumen)	- EUR (-)
Eröffnung	102,9201 EUR
Hoch	102,9201 EUR
Tief	102,9201 EUR
Schluss Vortag	103,6311 EUR
Basiswert	SEB S.A.
Kurs Basiswerts (Datum)	101,80 (17.07.24)
Schlusskurs (Datum)	102,92 (16.07.24)
Open Interest	0

Performance und Risiko			
	6M	1J	3J
Perf (%)	-	-	-
Perf (abs.)	-	-	-
Beta	-	-	-
Volatilität	-	-	-







Futures und Optionen	
Zugehörige Futures	-
Zugehörige Optionen	-



Die Wertentwicklung der Vergangenheit lässt keine verlässlichen Rückschlüsse auf die zukünftige Entwicklung eines Finanzinstruments zu.  
 Quelle: FactSet

Kursdaten	
Ø Kurs 5 Tage   Ø Volumen 5 Tage (Stk.)	103,0660 EUR (0)
Ø Kurs 30 Tage   Ø Volumen 30 Tage (Stk.)	104,4170 EUR (0)
Ø Kurs 100 Tage   Ø Volumen 100 Tage (Stk.)	- EUR (-)
Ø Kurs 250 Tage   Ø Volumen 250 Tage	- EUR (-)
Hoch seit 1.1.   Datum	- EUR (-)
Tief seit 1.1.   Datum	- EUR (-)
52 Wochen Hoch   Datum	- EUR (-)
52 Wochen Tief   Datum	- EUR (-)

### Aktuellstes Research

Branchen Märkte			
Datum		Überschrift	Download
15.07.2024		Aktienempfehlungen Global	
12.07.2024		Equity Weekly	
12.07.2024		Global Equity Ratings	
09.07.2024		Aktienempfehlungen Österreich	
05.07.2024		Equity Weekly	