

NVIDIA CORP. FUTURE (NVDF) - EUX/202506

16.07.2024 18:50:44

Kurs
132,4542 USD
 Differenz  -2,05% (-2,78)

Stammdaten

Symbol	NVDFM25
Börse	Eurex
Währung	USD
Wertpapierkategorie	Future
Basiswert	NVIDIA CORP.
Fälligkeit	06-2025
Kontraktgröße	100

Marktdaten

Geld (Volumen)	- USD (-)
Brief (Volumen)	- USD (-)
Eröffnung	132,4542 USD
Hoch	132,4542 USD
Tief	132,4542 USD
Schluss Vortag	135,2329 USD
Basiswert	NVIDIA CORP.
Kurs Basiswerts (Datum)	126,36 (16.07.24)
Schlusskurs (Datum)	132,45 (16.07.24)
Open Interest	0

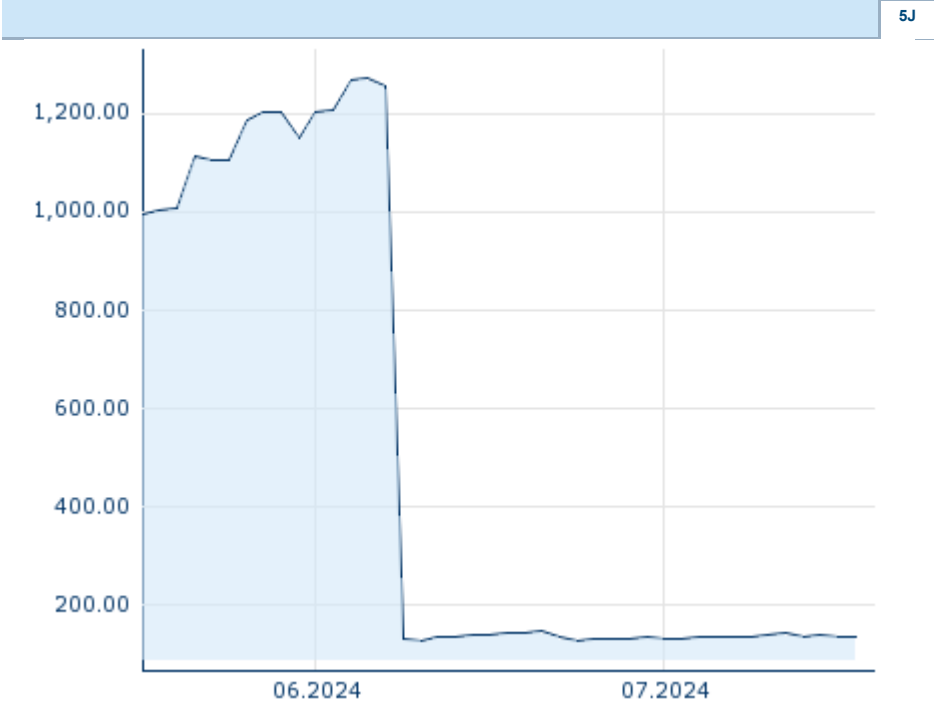
Performance und Risiko

	6M	1J	3J
Perf (%)	-	-	-
Perf (abs.)	-	-	-
Beta	-	-	-
Volatilität	-	-	-

Futures und Optionen

Zugehörige Futures	-
Zugehörige Optionen	-

5J












Die Wertentwicklung der Vergangenheit lässt keine verlässlichen Rückschlüsse auf die zukünftige Entwicklung eines Finanzinstruments zu.
 Quelle: FactSet

Kursdaten

Ø Kurs 5 Tage Ø Volumen 5 Tage (Stk.)	136,1134 USD (0)
Ø Kurs 30 Tage Ø Volumen 30 Tage (Stk.)	247,3749 USD (0)
Ø Kurs 100 Tage Ø Volumen 100 Tage (Stk.)	- USD (-)
Ø Kurs 250 Tage Ø Volumen 250 Tage	- USD (-)
Hoch seit 1.1. Datum	- USD (-)
Tief seit 1.1. Datum	- USD (-)
52 Wochen Hoch Datum	- USD (-)
52 Wochen Tief Datum	- USD (-)

Aktuellstes Research

Basiswert	Branchen	Märkte		
Datum			Überschrift	Download
15.07.2024			Aktienempfehlungen Global	
12.07.2024			Global Equity Ratings	
21.06.2024			Global Equity Ratings	
21.06.2024			Aktienempfehlungen Global	
14.06.2024			Global Equity Ratings	