

(TBPT) - EUX/202408

16.07.2024 19:01:37

Kurs
452,5971 GBP
Differenz  **-0,63% (-2,87)**

Stammdaten

Symbol	TBPTQ24
Börse	Eurex
Währung	GBP
Wertpapierkategorie	Future
Basiswert	BP PLC
Fälligkeit	08-2024
Kontraktgröße	100

Marktdaten

Geld (Volumen)	- GBP (-)
Brief (Volumen)	- GBP (-)
Eröffnung	452,5971 GBP
Hoch	452,5971 GBP
Tief	452,5971 GBP
Schluss Vortag	455,4624 GBP
Basiswert	BP PLC
Kurs Basiswerts (Datum)	450,10 (17.07.24)
Schlusskurs (Datum)	452,60 (16.07.24)
Open Interest	0

Performance und Risiko

	6M	1J	3J
Perf (%)	-	-	-
Perf (abs.)	-	-	-
Beta	-	-	-
Volatilität	-	-	-

Futures und Optionen

Zugehörige Futures	-
Zugehörige Optionen	-

5J












Die Wertentwicklung der Vergangenheit lässt keine verlässlichen Rückschlüsse auf die zukünftige Entwicklung eines Finanzinstruments zu.
Quelle: FactSet

Kursdaten

Ø Kurs 5 Tage Ø Volumen 5 Tage (Stk.)	457,3426 GBP (0)
Ø Kurs 30 Tage Ø Volumen 30 Tage (Stk.)	474,5252 GBP (0)
Ø Kurs 100 Tage Ø Volumen 100 Tage (Stk.)	- GBP (-)
Ø Kurs 250 Tage Ø Volumen 250 Tage	- GBP (-)
Hoch seit 1.1. Datum	- GBP (-)
Tief seit 1.1. Datum	- GBP (-)
52 Wochen Hoch Datum	- GBP (-)
52 Wochen Tief Datum	- GBP (-)

Aktuellstes Research

Basiswert	Branchen		
Datum		Überschrift	Download
15.07.2024		Aktienempfehlungen Global	
12.07.2024		Global Equity Ratings	
21.06.2024		Global Equity Ratings	
21.06.2024		Aktienempfehlungen Global	
14.06.2024		Global Equity Ratings	