

(TVOD) - EUX/202408

11.07.2024 19:07:18

Kurs
76,5127 GBP

Differenz  -1,61% (-1,25)

Stammdaten

Symbol	TVODQ24
Börse	Eurex
Währung	GBP
Wertpapierkategorie	Future
Basiswert	VODAFONE GROUP PLC
Fälligkeit	08-2024
Kontraktgröße	100

Marktdaten

Geld (Volumen)	- GBP (-)
Brief (Volumen)	- GBP (-)
Eröffnung	76,5127 GBP
Hoch	76,5127 GBP
Tief	76,5127 GBP
Schluss Vortag	77,7658 GBP
Basiswert	VODAFONE GROUP PLC
Kurs Basiswerts (Datum)	71,22 (11.07.24)
Schlusskurs (Datum)	76,51 (11.07.24)
Open Interest	0

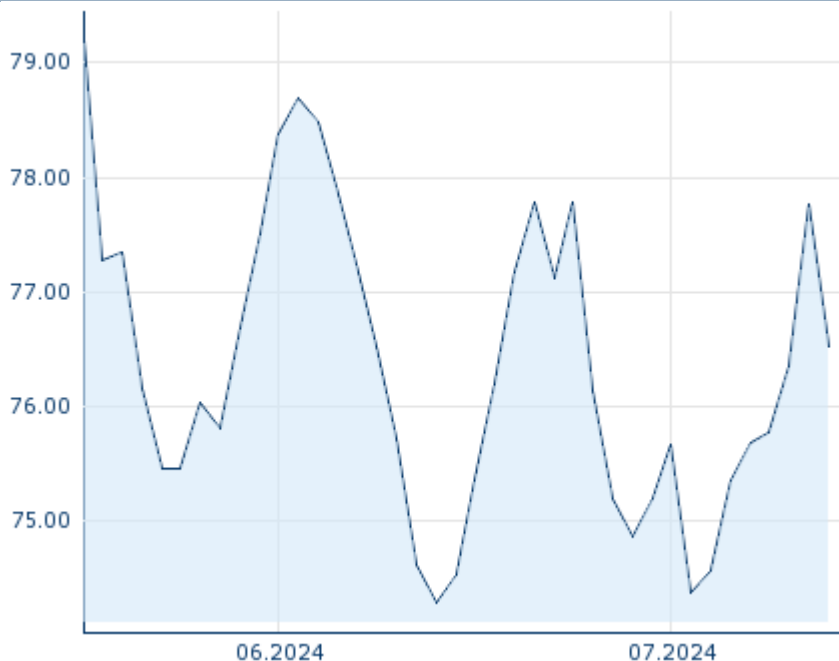
Performance und Risiko

	6M	1J	3J
Perf (%)	-	-	-
Perf (abs.)	-	-	-
Beta	-	-	-
Volatilität	-	-	-

Futures und Optionen

Zugehörige Futures	-
Zugehörige Optionen	-

5J












Die Wertentwicklung der Vergangenheit lässt keine verlässlichen Rückschlüsse auf die zukünftige Entwicklung eines Finanzinstruments zu.
Quelle: FactSet

Kursdaten

Ø Kurs 5 Tage Ø Volumen 5 Tage (Stk.)	76,4115 GBP (0)
Ø Kurs 30 Tage Ø Volumen 30 Tage (Stk.)	76,2814 GBP (0)
Ø Kurs 100 Tage Ø Volumen 100 Tage (Stk.)	- GBP (-)
Ø Kurs 250 Tage Ø Volumen 250 Tage	- GBP (-)
Hoch seit 1.1. Datum	- GBP (-)
Tief seit 1.1. Datum	- GBP (-)
52 Wochen Hoch Datum	- GBP (-)
52 Wochen Tief Datum	- GBP (-)

Aktuellstes Research

Basiswert	Branchen		
Datum		Überschrift	Download
19.12.2022		Global Equity Ratings	
19.12.2022		Aktienempfehlungen Global	
28.11.2022		Global Equity Ratings	
28.11.2022		Aktienempfehlungen Global	
18.11.2022		Global Equity Ratings	