

(TRIO) - EUX/202408

16.07.2024 19:01:44

Kurs
5.220,2624 GBP

Differenz  **-2,28% (-121,77)**

Stammdaten

Symbol	TRIOQ24
Börse	Eurex
Währung	GBP
Wertpapierkategorie	Future
Basiswert	RIO TINTO PLC REGISTERED SHARES LS -,10
Fälligkeit	08-2024
Kontraktgröße	100

Marktdaten

Geld (Volumen)	- GBp (-)
Brief (Volumen)	- GBp (-)
Eröffnung	5.220,2624 GBp
Hoch	5.220,2624 GBp
Tief	5.220,2624 GBp
Schluss Vortag	5.342,0346 GBp
Basiswert	RIO TINTO PLC REGISTERED SHARES LS -,10
Kurs Basiswerts (Datum)	5.099,94 (17.07.24)
Schlusskurs (Datum)	5.220,26 (16.07.24)
Open Interest	0

Performance und Risiko

	6M	1J	3J
Perf (%)	-	-	-
Perf (abs.)	-	-	-
Beta	-	-	-
Volatilität	-	-	-

Futures und Optionen

Zugehörige Futures	-
Zugehörige Optionen	-

5J












Die Wertentwicklung der Vergangenheit lässt keine verlässlichen Rückschlüsse auf die zukünftige Entwicklung eines Finanzinstruments zu.
Quelle: FactSet

Kursdaten

Ø Kurs 5 Tage Ø Volumen 5 Tage (Stk.)	5.350,4747 GBp (0)
Ø Kurs 30 Tage Ø Volumen 30 Tage (Stk.)	5.410,9011 GBp (0)
Ø Kurs 100 Tage Ø Volumen 100 Tage (Stk.)	- GBp (-)
Ø Kurs 250 Tage Ø Volumen 250 Tage	- GBp (-)
Hoch seit 1.1. Datum	- GBp (-)
Tief seit 1.1. Datum	- GBp (-)
52 Wochen Hoch Datum	- GBp (-)
52 Wochen Tief Datum	- GBp (-)

Aktuellstes Research

Basiswert	Branchen		
Datum		Überschrift	Download
15.07.2024		Aktienempfehlungen Global	
12.07.2024		Global Equity Ratings	
21.06.2024		Global Equity Ratings	
21.06.2024		Aktienempfehlungen Global	
14.06.2024		Global Equity Ratings	