

SIEMENS AG FUTURE (SIEH) - EUX/202506

29.07.2024 18:35:41

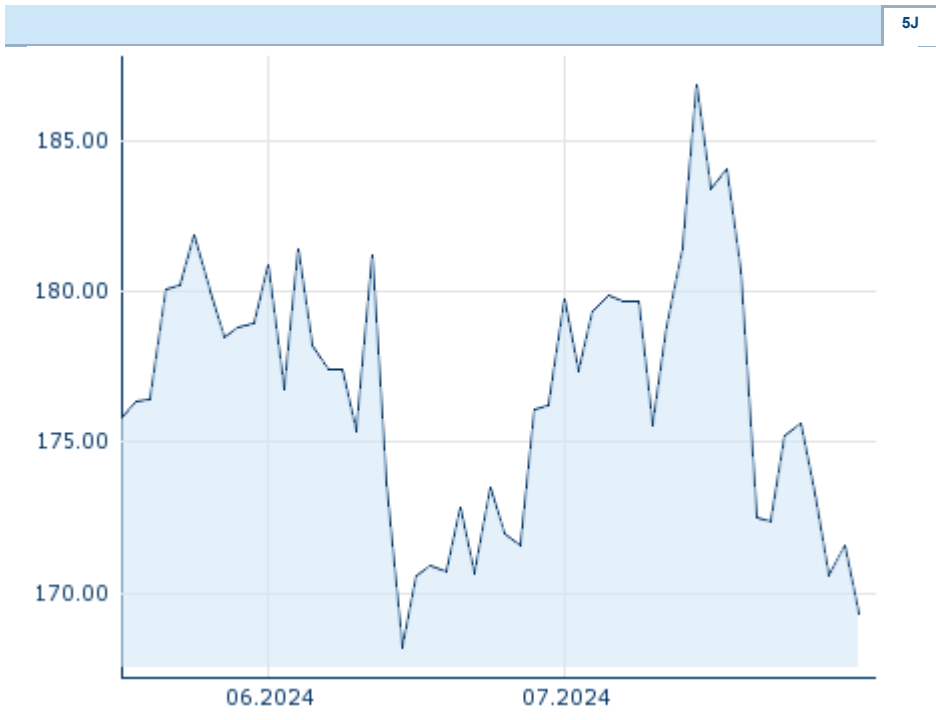
Kurs
169,3044 EUR
 Differenz  **-1,35% (-2,31)**

Stammdaten	
Symbol	SIEHM25
Börse	Eurex
Währung	EUR
Wertpapierkategorie	Future
Basiswert	SIEMENS AG
Fälligkeit	06-2025
Kontraktgröße	100

Marktdaten	
Geld (Volumen)	- EUR (-)
Brief (Volumen)	- EUR (-)
Eröffnung	169,3044 EUR
Hoch	169,3044 EUR
Tief	169,3044 EUR
Schluss Vortag	171,6152 EUR
Basiswert	SIEMENS AG
Kurs Basiswerts (Datum)	167,84 (29.07.24)
Schlusskurs (Datum)	169,30 (29.07.24)
Open Interest	0

Performance und Risiko			
	6M	1J	3J
Perf (%)	-	-	-
Perf (abs.)	-	-	-
Beta	-	-	-
Volatilität	-	-	-










Futures und Optionen	
Zugehörige Futures	-
Zugehörige Optionen	-



Die Wertentwicklung der Vergangenheit lässt keine verlässlichen Rückschlüsse auf die zukünftige Entwicklung eines Finanzinstruments zu.
 Quelle: FactSet

Kursdaten	
Ø Kurs 5 Tage Ø Volumen 5 Tage (Stk.)	172,0863 EUR (0)
Ø Kurs 30 Tage Ø Volumen 30 Tage (Stk.)	176,0445 EUR (0)
Ø Kurs 100 Tage Ø Volumen 100 Tage (Stk.)	- EUR (-)
Ø Kurs 250 Tage Ø Volumen 250 Tage	- EUR (-)
Hoch seit 1.1. Datum	- EUR (-)
Tief seit 1.1. Datum	- EUR (-)
52 Wochen Hoch Datum	- EUR (-)
52 Wochen Tief Datum	- EUR (-)

Aktuellstes Research

Basiswert	Branchen	Märkte		
Datum			Überschrift	Download
24.07.2024			Global Equity Ratings	
24.07.2024			Aktienempfehlungen Global	
15.07.2024			Aktienempfehlungen Global	
12.07.2024			Global Equity Ratings	
21.06.2024			Global Equity Ratings	