


# INDUSTRIA DE DIS.TE. STO.TRA. FUTURE (1IXD) - EUX/202506

02.09.2024 18:37:22  
**Kurs**  
**50,0893** EUR  
**Differenz**  **-0,68% (-0,34)**

**Stammdaten**  
**Symbol** 1IXDM25  
**Börse** Eurex  
**Währung** EUR  
**Wertpapierkategorie** Future  
**Basiswert** INDUSTRIA DE DISENO TEXTIL SA  
**Fälligkeit** 06-2025  
**Kontraktgröße** 100

**Marktdaten**  
**Geld (Volumen)** - EUR (-)  
**Brief (Volumen)** - EUR (-)  
**Eröffnung** 50,0893 EUR  
**Hoch** 50,0893 EUR  
**Tief** 50,0893 EUR  
**Schluss Vortag** 50,4298 EUR  
**Basiswert** INDUSTRIA DE DISENO TEXTIL SA  
**Kurs Basiswerts (Datum)** 48,66 (02.09.24)  
**Schlusskurs (Datum)** 50,09 (02.09.24)  
**Open Interest** 0

**Performance und Risiko**

	6M	1J	3J
Perf (%)	-	-	-
Perf (abs.)	-	-	-
Beta	-	-	-
Volatilität	-	-	-

**Futures und Optionen**  
**Zugehörige Futures** -  
**Zugehörige Optionen** -












Die Wertentwicklung der Vergangenheit lässt keine verlässlichen Rückschlüsse auf die zukünftige Entwicklung eines Finanzinstruments zu.  
 Quelle: FactSet

**Kursdaten**

Ø Kurs 5 Tage   Ø Volumen 5 Tage (Stk.)	50,4387 EUR (0)
Ø Kurs 30 Tage   Ø Volumen 30 Tage (Stk.)	47,5920 EUR (0)
Ø Kurs 100 Tage   Ø Volumen 100 Tage (Stk.)	- EUR (-)
Ø Kurs 250 Tage   Ø Volumen 250 Tage	- EUR (-)
Hoch seit 1.1.   Datum	- EUR (-)
Tief seit 1.1.   Datum	- EUR (-)
52 Wochen Hoch   Datum	- EUR (-)
52 Wochen Tief   Datum	- EUR (-)

**Aktuellstes Research**

Basiswert	Branchen	Märkte		
Datum			Überschrift	Download
12.08.2024			Global Equity Ratings	
12.08.2024			Aktienempfehlungen Global	
24.07.2024			Global Equity Ratings	
24.07.2024			Aktienempfehlungen Global	
15.07.2024			Aktienempfehlungen Global	