


# EMS-CHEMIE HOLDING AG FUTURE (EMSG) - EUX/202506

29.07.2024 18:35:17

**Kurs**  
**716,3895** CHF

Differenz  -0,70% (-5,04)

**Stammdaten**

Symbol EMSGM25  
 Börse Eurex  
 Währung CHF  
 Wertpapierkategorie Future  
 Basiswert EMS-CHEMIE HOLDING AG  
 Fälligkeit 06-2025  
 Kontraktgröße 100

**Marktdaten**

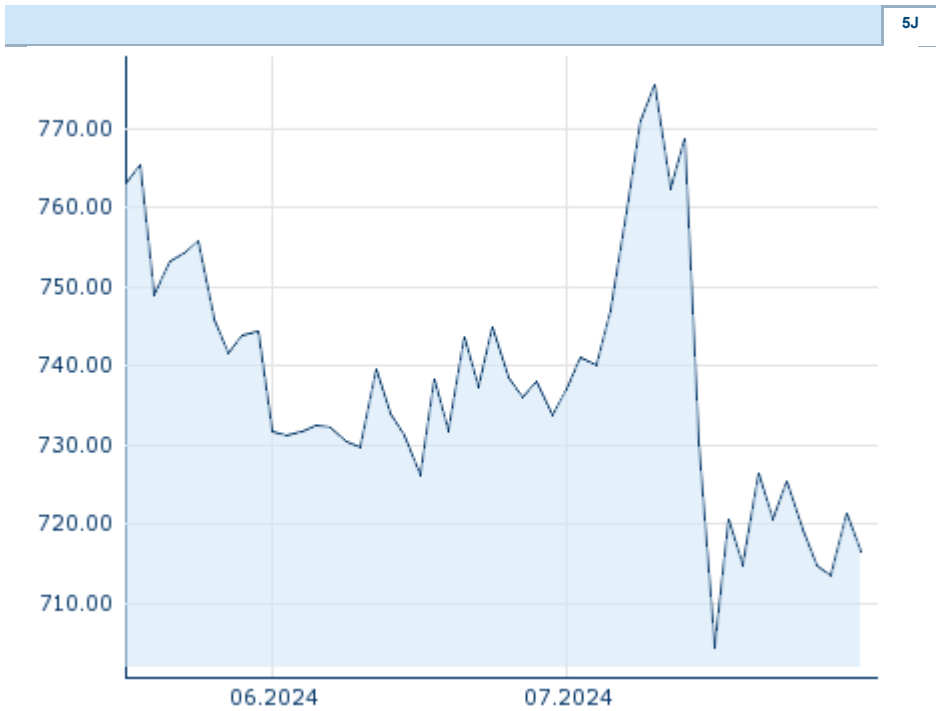
Geld (Volumen) - CHF (-)  
 Brief (Volumen) - CHF (-)  
 Eröffnung 716,3895 CHF  
 Hoch 716,3895 CHF  
 Tief 716,3895 CHF  
 Schluss Vortag 721,4263 CHF  
 Basiswert EMS-CHEMIE HOLDING AG  
 Kurs Basiswerts (Datum) 720,50 (29.07.24)  
 Schlusskurs (Datum) 716,39 (29.07.24)  
 Open Interest 0

**Performance und Risiko**

	6M	1J	3J
Perf (%)	-	-	-
Perf (abs.)	-	-	-
Beta	-	-	-
Volatilität	-	-	-

**Futures und Optionen**

Zugehörige Futures -  
 Zugehörige Optionen -






Die Wertentwicklung der Vergangenheit lässt keine verlässlichen Rückschlüsse auf die zukünftige Entwicklung eines Finanzinstruments zu.  
 Quelle: FactSet

**Kursdaten**

Ø Kurs 5 Tage | Ø Volumen 5 Tage (Stk.) 717,0051 CHF (0)  
 Ø Kurs 30 Tage | Ø Volumen 30 Tage (Stk.) 735,7035 CHF (0)  
 Ø Kurs 100 Tage | Ø Volumen 100 Tage (Stk.) - CHF (-)  
 Ø Kurs 250 Tage | Ø Volumen 250 Tage - CHF (-)  
 Hoch seit 1.1. | Datum - CHF (-)  
 Tief seit 1.1. | Datum - CHF (-)  
 52 Wochen Hoch | Datum - CHF (-)  
 52 Wochen Tief | Datum - CHF (-)

**Aktuellstes Research**

Branchen		Märkte	
Datum		Überschrift	Download
29.07.2024		Aktienempfehlungen Österreich	
24.07.2024		Global Equity Ratings	
24.07.2024		Aktienempfehlungen Global	
15.07.2024		Aktienempfehlungen Global	
12.07.2024		Global Equity Ratings	

5J