

UBER TECHNOLOGIES INC. FUTURE (UBRF) - EUX/202506

29.07.2024 18:35:46

Kurs
67,5178 USD
 Differenz  -0,94% (-0,64)

Stammdaten

Symbol UBRFM25
 Börse Eurex
 Währung USD
 Wertpapierkategorie Future
 Basiswert UBER TECHNOLOGIES INC.
 Fälligkeit 06-2025
 Kontraktgröße 100

Marktdaten

Geld (Volumen) - USD (-)
 Brief (Volumen) - USD (-)
 Eröffnung 67,5178 USD
 Hoch 67,5178 USD
 Tief 67,5178 USD
 Schluss Vortag 68,1575 USD
 Basiswert UBER TECHNOLOGIES INC.
 Kurs Basiswerts (Datum) 63,76 (29.07.24)
 Schlusskurs (Datum) 67,52 (29.07.24)
 Open Interest 0

Performance und Risiko

	6M	1J	3J
Perf (%)	-	-	-
Perf (abs.)	-	-	-
Beta	-	-	-
Volatilität	-	-	-

Futures und Optionen

Zugehörige Futures -
 Zugehörige Optionen -

5J












Die Wertentwicklung der Vergangenheit lässt keine verlässlichen Rückschlüsse auf die zukünftige Entwicklung eines Finanzinstruments zu.
 Quelle: FactSet

Kursdaten

Ø Kurs 5 Tage Ø Volumen 5 Tage (Stk.)	69,1477 USD (0)
Ø Kurs 30 Tage Ø Volumen 30 Tage (Stk.)	73,3160 USD (0)
Ø Kurs 100 Tage Ø Volumen 100 Tage (Stk.)	- USD (-)
Ø Kurs 250 Tage Ø Volumen 250 Tage	- USD (-)
Hoch seit 1.1. Datum	- USD (-)
Tief seit 1.1. Datum	- USD (-)
52 Wochen Hoch Datum	- USD (-)
52 Wochen Tief Datum	- USD (-)

Aktuellstes Research

Basiswert	Branchen	Märkte		
Datum			Überschrift	Download
24.07.2024			Global Equity Ratings	
24.07.2024			Aktienempfehlungen Global	
15.07.2024			Aktienempfehlungen Global	
12.07.2024			Global Equity Ratings	
21.06.2024			Global Equity Ratings	