

CECONOMY AG FUTURE (CECF) - EUX/202506

18.10.2024 19:07:05

Kurs
3,1688 EUR
 Differenz  -0,97% (-0,03)

Stammdaten

Symbol	CECFM25
Börse	Eurex
Währung	EUR
Wertpapierkategorie	Future
Basiswert	CECONOMY AG
Fälligkeit	06-2025
Kontraktgröße	100

Marktdaten

Geld (Volumen)	- EUR (-)
Brief (Volumen)	- EUR (-)
Eröffnung	3,1688 EUR
Hoch	3,1688 EUR
Tief	3,1688 EUR
Schluss Vortag	3,1999 EUR
Basiswert	CECONOMY AG
Kurs Basiswerts (Datum)	3,13 (18.10.24)
Schlusskurs (Datum)	3,17 (18.10.24)
Open Interest	0

Performance und Risiko

	6M	1J	3J
Perf (%)	-	-	-
Perf (abs.)	-	-	-
Beta	-	-	-
Volatilität	-	-	-

Futures und Optionen

Zugehörige Futures	-
Zugehörige Optionen	-

5J












Die Wertentwicklung der Vergangenheit lässt keine verlässlichen Rückschlüsse auf die zukünftige Entwicklung eines Finanzinstruments zu.
 Quelle: FactSet

Kursdaten

Ø Kurs 5 Tage Ø Volumen 5 Tage (Stk.)	3,1957 EUR (0)
Ø Kurs 30 Tage Ø Volumen 30 Tage (Stk.)	3,0300 EUR (0)
Ø Kurs 100 Tage Ø Volumen 100 Tage (Stk.)	2,9858 EUR (0)
Ø Kurs 250 Tage Ø Volumen 250 Tage	- EUR (-)
Hoch seit 1.1. Datum	- EUR (-)
Tief seit 1.1. Datum	- EUR (-)
52 Wochen Hoch Datum	- EUR (-)
52 Wochen Tief Datum	- EUR (-)

Aktuellstes Research

Branchen		Märkte	
Datum	Überschrift	Download	
27.09.2024	 Global Equity Ratings		
27.09.2024	 Aktienempfehlungen Global		
11.09.2024	 Global Equity Ratings		
11.09.2024	 Aktienempfehlungen Global		
05.09.2024	 Global Equity Ratings	