


DUFRY AG FUTURE (DUFF) - EUX/202506

12.07.2024 18:58:08

Kurs
36,3084 CHF

Differenz  0,44% (0,16)

Stammdaten

Symbol DUFFM25
 Börse Eurex
 Währung CHF
 Wertpapierkategorie Future
 Basiswert AVOLTA AG
 Fälligkeit 06-2025
 Kontraktgröße 100

Marktdaten

Geld (Volumen) - CHF (-)
 Brief (Volumen) - CHF (-)
 Eröffnung 36,3084 CHF
 Hoch 36,3084 CHF
 Tief 36,3084 CHF
 Schluss Vortag 36,1507 CHF
 Basiswert AVOLTA AG
 Kurs Basiswerts (Datum) 36,62 (12.07.24)
 Schlusskurs (Datum) 36,31 (12.07.24)
 Open Interest 0

Performance und Risiko

	6M	1J	3J
Perf (%)	-	-	-
Perf (abs.)	-	-	-
Beta	-	-	-
Volatilität	-	-	-

Futures und Optionen

Zugehörige Futures -
 Zugehörige Optionen -












Die Wertentwicklung der Vergangenheit lässt keine verlässlichen Rückschlüsse auf die zukünftige Entwicklung eines Finanzinstruments zu.
 Quelle: FactSet

Kursdaten

Ø Kurs 5 Tage | Ø Volumen 5 Tage (Stk.) 35,2030 CHF (0)
 Ø Kurs 30 Tage | Ø Volumen 30 Tage (Stk.) 35,8761 CHF (0)
 Ø Kurs 100 Tage | Ø Volumen 100 Tage (Stk.) - CHF (-)
 Ø Kurs 250 Tage | Ø Volumen 250 Tage - CHF (-)
 Hoch seit 1.1. | Datum - CHF (-)
 Tief seit 1.1. | Datum - CHF (-)
 52 Wochen Hoch | Datum - CHF (-)
 52 Wochen Tief | Datum - CHF (-)

Aktuellstes Research

Branchen		Märkte	
Datum		Überschrift	Download
12.07.2024		Global Equity Ratings	
12.07.2024		Aktienempfehlungen Global	
21.06.2024		Equity Weekly	
21.06.2024		Global Equity Ratings	
21.06.2024		Aktienempfehlungen Global	