

ELIA GROUP FUTURE (ELIF) - EUX/202506

16.07.2024 18:50:13

Kurs
90,9779 EUR
 Differenz  -0,12% (-0,11)

Stammdaten	
Symbol	ELIFM25
Börse	Eurex
Währung	EUR
Wertpapierkategorie	Future
Basiswert	ELIA GROUP SA
Fälligkeit	06-2025
Kontraktgröße	100

Marktdaten	
Geld (Volumen)	- EUR (-)
Brief (Volumen)	- EUR (-)
Eröffnung	90,9779 EUR
Hoch	90,9779 EUR
Tief	90,9779 EUR
Schluss Vortag	91,0905 EUR
Basiswert	ELIA GROUP SA
Kurs Basiswerts (Datum)	91,45 (17.07.24)
Schlusskurs (Datum)	90,98 (16.07.24)
Open Interest	0

Performance und Risiko			
	6M	1J	3J
Perf (%)	-	-	-
Perf (abs.)	-	-	-
Beta	-	-	-
Volatilität	-	-	-

Futures und Optionen	
Zugehörige Futures	-
Zugehörige Optionen	-





5J



Die Wertentwicklung der Vergangenheit lässt keine verlässlichen Rückschlüsse auf die zukünftige Entwicklung eines Finanzinstruments zu.
 Quelle: FactSet

Kursdaten	
Ø Kurs 5 Tage Ø Volumen 5 Tage (Stk.)	92,1985 EUR (0)
Ø Kurs 30 Tage Ø Volumen 30 Tage (Stk.)	91,6646 EUR (0)
Ø Kurs 100 Tage Ø Volumen 100 Tage (Stk.)	- EUR (-)
Ø Kurs 250 Tage Ø Volumen 250 Tage	- EUR (-)
Hoch seit 1.1. Datum	- EUR (-)
Tief seit 1.1. Datum	- EUR (-)
52 Wochen Hoch Datum	- EUR (-)
52 Wochen Tief Datum	- EUR (-)

Aktuellstes Research

Branchen Märkte			
Datum		Überschrift	Download
15.07.2024		Aktienempfehlungen Global	
12.07.2024		Global Equity Ratings	
09.07.2024		Aktienempfehlungen Österreich	
24.06.2024		Aktienempfehlungen Österreich	
21.06.2024		Global Equity Ratings	