

# JENOPTIK AG FUTURE (JENF) - EUX/202506

24.07.2024 18:38:36

**Kurs**  
**27,1806 EUR**  
 Differenz  -1,51% (-0,42)

Stammdaten	
Symbol	JENFM25
Börse	Eurex
Währung	EUR
Wertpapierkategorie	Future
Basiswert	JENOPTIK AG
Fälligkeit	06-2025
Kontraktgröße	100

Marktdaten	
Geld (Volumen)	- EUR (-)
Brief (Volumen)	- EUR (-)
Eröffnung	27,1806 EUR
Hoch	27,1806 EUR
Tief	27,1806 EUR
Schluss Vortag	27,597 EUR
Basiswert	JENOPTIK AG
Kurs Basiswerts (Datum)	26,46 (24.07.24)
Schlusskurs (Datum)	27,18 (24.07.24)
Open Interest	0

Performance und Risiko			
	6M	1J	3J
Perf (%)	-	-	-
Perf (abs.)	-	-	-
Beta	-	-	-
Volatilität	-	-	-









Futures und Optionen	
Zugehörige Futures	-
Zugehörige Optionen	-



Die Wertentwicklung der Vergangenheit lässt keine verlässlichen Rückschlüsse auf die zukünftige Entwicklung eines Finanzinstruments zu.  
 Quelle: FactSet

Kursdaten	
Ø Kurs 5 Tage   Ø Volumen 5 Tage (Stk.)	27,6179 EUR (0)
Ø Kurs 30 Tage   Ø Volumen 30 Tage (Stk.)	28,0916 EUR (0)
Ø Kurs 100 Tage   Ø Volumen 100 Tage (Stk.)	- EUR (-)
Ø Kurs 250 Tage   Ø Volumen 250 Tage	- EUR (-)
Hoch seit 1.1.   Datum	- EUR (-)
Tief seit 1.1.   Datum	- EUR (-)
52 Wochen Hoch   Datum	- EUR (-)
52 Wochen Tief   Datum	- EUR (-)

**Aktuellstes Research**

Branchen		Märkte	
Datum	Überschrift	Download	
24.07.2024	 Global Equity Ratings		
24.07.2024	 Aktienempfehlungen Global		
15.07.2024	 Aktienempfehlungen Global		
12.07.2024	 Global Equity Ratings		
09.07.2024	 Aktienempfehlungen Österreich		