

AMADEUS IT GROUP S.A. FUTURE (AI3F) - EUX/202506

17.07.2024 18:45:13

Kurs
64,0481 EUR
 Differenz  -1,34% (-0,87)

Stammdaten	
Symbol	AI3FM25
Börse	Eurex
Währung	EUR
Wertpapierkategorie	Future
Basiswert	AMADEUS IT GROUP SA
Fälligkeit	06-2025
Kontraktgröße	100

Marktdaten	
Geld (Volumen)	- EUR (-)
Brief (Volumen)	- EUR (-)
Eröffnung	64,0481 EUR
Hoch	64,0481 EUR
Tief	64,0481 EUR
Schluss Vortag	64,9158 EUR
Basiswert	AMADEUS IT GROUP SA
Kurs Basiswerts (Datum)	62,20 (17.07.24)
Schlusskurs (Datum)	64,05 (17.07.24)
Open Interest	0

Performance und Risiko			
	6M	1J	3J
Perf (%)	-	-	-
Perf (abs.)	-	-	-
Beta	-	-	-
Volatilität	-	-	-










Futures und Optionen	
Zugehörige Futures	-
Zugehörige Optionen	-



Die Wertentwicklung der Vergangenheit lässt keine verlässlichen Rückschlüsse auf die zukünftige Entwicklung eines Finanzinstruments zu.
 Quelle: FactSet

Kursdaten	
Ø Kurs 5 Tage Ø Volumen 5 Tage (Stk.)	64,6164 EUR (0)
Ø Kurs 30 Tage Ø Volumen 30 Tage (Stk.)	65,8626 EUR (0)
Ø Kurs 100 Tage Ø Volumen 100 Tage (Stk.)	- EUR (-)
Ø Kurs 250 Tage Ø Volumen 250 Tage	- EUR (-)
Hoch seit 1.1. Datum	- EUR (-)
Tief seit 1.1. Datum	- EUR (-)
52 Wochen Hoch Datum	- EUR (-)
52 Wochen Tief Datum	- EUR (-)

Aktuellstes Research

Basiswert	Branchen	Märkte		
Datum			Überschrift	Download
27.10.2023			Global Equity Ratings	
27.10.2023			Aktienempfehlungen Global	
29.09.2023			Global Equity Ratings	
29.09.2023			Aktienempfehlungen Global	
08.09.2023			Global Equity Ratings	