

# SWISS RE AG FUTURE (SREJ) - EUX/202506

21.06.2024 19:17:50

**Kurs**  
**108,9271** CHF  
 Differenz  -0,68% (-0,74)

### Stammdaten

Symbol	SREJM25
Börse	Eurex
Währung	CHF
Wertpapierkategorie	Future
Basiswert	SWISS RE AG
Fälligkeit	06-2025
Kontraktgröße	100

### Marktdaten

Geld (Volumen)	- CHF (-)
Brief (Volumen)	- CHF (-)
Eröffnung	108,9271 CHF
Hoch	108,9271 CHF
Tief	108,9271 CHF
Schluss Vortag	109,6712 CHF
Basiswert	SWISS RE AG
Kurs Basiswerts (Datum)	112,45 (21.06.24)
Schlusskurs (Datum)	108,93 (21.06.24)
Open Interest	0

### Performance und Risiko

	6M	1J	3J
Perf (%)	-	-	-
Perf (abs.)	-	-	-
Beta	-	-	-
Volatilität	-	-	-

### Futures und Optionen

Zugehörige Futures	-
Zugehörige Optionen	-

5J









Die Wertentwicklung der Vergangenheit lässt keine verlässlichen Rückschlüsse auf die zukünftige Entwicklung eines Finanzinstruments zu.  
 Quelle: FactSet

### Kursdaten

Ø Kurs 5 Tage   Ø Volumen 5 Tage (Stk.)	108,2569 CHF (0)
Ø Kurs 30 Tage   Ø Volumen 30 Tage (Stk.)	- CHF (-)
Ø Kurs 100 Tage   Ø Volumen 100 Tage (Stk.)	- CHF (-)
Ø Kurs 250 Tage   Ø Volumen 250 Tage	- CHF (-)
Hoch seit 1.1.   Datum	- CHF (-)
Tief seit 1.1.   Datum	- CHF (-)
52 Wochen Hoch   Datum	- CHF (-)
52 Wochen Tief   Datum	- CHF (-)

### Aktuellstes Research

Branchen		Märkte	
Datum		Überschrift	Download
21.06.2024		Global Equity Ratings	
21.06.2024		Aktienempfehlungen Global	
14.06.2024		Global Equity Ratings	
14.06.2024		Aktienempfehlungen Global	
11.06.2024		Aktienempfehlungen Österreich	