


# APERAM S.A. FUTURE (7AAF) - EUX/202506

26.07.2024 18:34:47

**Kurs**  
**23,993 EUR**

**Differenz**  **-0,10% (-0,02)**

**Stammdaten**

Symbol: 7AAF25  
 Börse: Eurex  
 Währung: EUR  
 Wertpapierkategorie: Future  
 Basiswert: APERAM S.A.  
 Fälligkeit: 06-2025  
 Kontraktgröße: 100

**Marktdaten**

Geld (Volumen): - EUR (-)  
 Brief (Volumen): - EUR (-)  
 Eröffnung: 23,993 EUR  
 Hoch: 23,993 EUR  
 Tief: 23,993 EUR  
 Schluss Vortag: 24,016 EUR  
 Basiswert: APERAM S.A.  
 Kurs Basiswerts (Datum): 24,92 (26.07.24)  
 Schlusskurs (Datum): 23,99 (26.07.24)  
 Open Interest: 0

**Performance und Risiko**

	6M	1J	3J
Perf (%)	-	-	-
Perf (abs.)	-	-	-
Beta	-	-	-
Volatilität	-	-	-

**Futures und Optionen**

Zugehörige Futures: -  
 Zugehörige Optionen: -











Die Wertentwicklung der Vergangenheit lässt keine verlässlichen Rückschlüsse auf die zukünftige Entwicklung eines Finanzinstruments zu.  
 Quelle: FactSet

**Kursdaten**

Ø Kurs 5 Tage | Ø Volumen 5 Tage (Stk.): 23,542 EUR (0)  
 Ø Kurs 30 Tage | Ø Volumen 30 Tage (Stk.): 24,093 EUR (0)  
 Ø Kurs 100 Tage | Ø Volumen 100 Tage (Stk.): - EUR (-)  
 Ø Kurs 250 Tage | Ø Volumen 250 Tage: - EUR (-)  
 Hoch seit 1.1. | Datum: - EUR (-)  
 Tief seit 1.1. | Datum: - EUR (-)  
 52 Wochen Hoch | Datum: - EUR (-)  
 52 Wochen Tief | Datum: - EUR (-)

**Aktuellstes Research**

Branchen		Märkte	
Datum	Überschrift	Download	
26.07.2024	 Equity Weekly		
24.07.2024	 Global Equity Ratings		
24.07.2024	 Aktienempfehlungen Global		
15.07.2024	 Aktienempfehlungen Global		
12.07.2024	 Global Equity Ratings	