


APERAM S.A. FUTURE (7AAF) - EUX/202506

26.07.2024 18:34:47

Kurs
23,993 EUR

Differenz  -0,10% (-0,02)

Stammdaten

Symbol 7AAF25
 Börse Eurex
 Währung EUR
 Wertpapierkategorie Future
 Basiswert APERAM S.A.
 Fälligkeit 06-2025
 Kontraktgröße 100

Marktdaten

Geld (Volumen) - EUR (-)
 Brief (Volumen) - EUR (-)
 Eröffnung 23,993 EUR
 Hoch 23,993 EUR
 Tief 23,993 EUR
 Schluss Vortag 24,016 EUR
 Basiswert APERAM S.A.
 Kurs Basiswerts (Datum) 24,92 (26.07.24)
 Schlusskurs (Datum) 23,99 (26.07.24)
 Open Interest 0

Performance und Risiko

	6M	1J	3J
Perf (%)	-	-	-
Perf (abs.)	-	-	-
Beta	-	-	-
Volatilität	-	-	-

Futures und Optionen

Zugehörige Futures -
 Zugehörige Optionen -











Die Wertentwicklung der Vergangenheit lässt keine verlässlichen Rückschlüsse auf die zukünftige Entwicklung eines Finanzinstruments zu.
 Quelle: FactSet

Kursdaten

Ø Kurs 5 Tage Ø Volumen 5 Tage (Stk.)	23,542 EUR (0)
Ø Kurs 30 Tage Ø Volumen 30 Tage (Stk.)	24,093 EUR (0)
Ø Kurs 100 Tage Ø Volumen 100 Tage (Stk.)	- EUR (-)
Ø Kurs 250 Tage Ø Volumen 250 Tage	- EUR (-)
Hoch seit 1.1. Datum	- EUR (-)
Tief seit 1.1. Datum	- EUR (-)
52 Wochen Hoch Datum	- EUR (-)
52 Wochen Tief Datum	- EUR (-)

Aktuellstes Research

Branchen		Märkte	
Datum		Überschrift	Download
26.07.2024		Equity Weekly	
24.07.2024		Global Equity Ratings	
24.07.2024		Aktienempfehlungen Global	
15.07.2024		Aktienempfehlungen Global	
12.07.2024		Global Equity Ratings	