


# FIELMANN AG FUTURE (FIEG) - EUX/202506

14.08.2024 18:36:30

**Kurs**  
**41,5459** EUR

**Differenz**  -0,01% (-0,00)

**Stammdaten**

Symbol FIEGM25  
 Börse Eurex  
 Währung EUR  
 Wertpapierkategorie Future  
 Basiswert FIELMANN AG  
 Fälligkeit 06-2025  
 Kontraktgröße 100

**Marktdaten**

Geld (Volumen) - EUR (-)  
 Brief (Volumen) - EUR (-)  
 Eröffnung 41,5459 EUR  
 Hoch 41,5459 EUR  
 Tief 41,5459 EUR  
 Schluss Vortag 41,5491 EUR  
 Basiswert FIELMANN AG  
 Kurs Basiswerts (Datum) 40,40 (15.08.24)  
 Schlusskurs (Datum) 41,55 (14.08.24)  
 Open Interest 0

**Performance und Risiko**

	6M	1J	3J
Perf (%)	-	-	-
Perf (abs.)	-	-	-
Beta	-	-	-
Volatilität	-	-	-

**Futures und Optionen**

Zugehörige Futures -  
 Zugehörige Optionen -












Die Wertentwicklung der Vergangenheit lässt keine verlässlichen Rückschlüsse auf die zukünftige Entwicklung eines Finanzinstruments zu.  
 Quelle: FactSet

**Kursdaten**

Ø Kurs 5 Tage | Ø Volumen 5 Tage (Stk.) 41,3694 EUR (0)  
 Ø Kurs 30 Tage | Ø Volumen 30 Tage (Stk.) 42,9115 EUR (0)  
 Ø Kurs 100 Tage | Ø Volumen 100 Tage (Stk.) - EUR (-)  
 Ø Kurs 250 Tage | Ø Volumen 250 Tage - EUR (-)  
 Hoch seit 1.1. | Datum - EUR (-)  
 Tief seit 1.1. | Datum - EUR (-)  
 52 Wochen Hoch | Datum - EUR (-)  
 52 Wochen Tief | Datum - EUR (-)

**Aktuellstes Research**

Branchen		Märkte	
Datum		Überschrift	Download
12.08.2024		Global Equity Ratings	
12.08.2024		Aktienempfehlungen Global	
24.07.2024		Global Equity Ratings	
24.07.2024		Aktienempfehlungen Global	
15.07.2024		Aktienempfehlungen Global	