


# ALIBABA GROUP HOLDING LTD. FUTURE (BABF) - EUX/202506

17.07.2024 18:45:18

**Kurs**  
**79,6466** USD

**Differenz**  **-1,31% (-1,06)**

**Stammdaten**

Symbol: BABFM25  
 Börse: Eurex  
 Währung: USD  
 Wertpapierkategorie: Future  
 Basiswert: ALIBABA GROUP HOLDING LTD. SP. ADR  
 Fälligkeit: 06-2025  
 Kontraktgröße: 100

**Marktdaten**

Geld (Volumen): - USD (-)  
 Brief (Volumen): - USD (-)  
 Eröffnung: 79,6466 USD  
 Hoch: 79,6466 USD  
 Tief: 79,6466 USD  
 Schluss Vortag: 80,7069 USD  
 Basiswert: ALIBABA GROUP HOLDING LTD. SP. ADR  
 Kurs Basiswerts (Datum): 77,04 (17.07.24)  
 Schlusskurs (Datum): 79,65 (17.07.24)  
 Open Interest: 0

**Performance und Risiko**

	6M	1J	3J
Perf (%)	-	-	-
Perf (abs.)	-	-	-
Beta	-	-	-
Volatilität	-	-	-

**Futures und Optionen**

Zugehörige Futures: -  
 Zugehörige Optionen: -












Die Wertentwicklung der Vergangenheit lässt keine verlässlichen Rückschlüsse auf die zukünftige Entwicklung eines Finanzinstruments zu.  
 Quelle: FactSet

**Kursdaten**

Ø Kurs 5 Tage   Ø Volumen 5 Tage (Stk.)	81,1131 USD (0)
Ø Kurs 30 Tage   Ø Volumen 30 Tage (Stk.)	78,3634 USD (0)
Ø Kurs 100 Tage   Ø Volumen 100 Tage (Stk.)	- USD (-)
Ø Kurs 250 Tage   Ø Volumen 250 Tage	- USD (-)
Hoch seit 1.1.   Datum	- USD (-)
Tief seit 1.1.   Datum	- USD (-)
52 Wochen Hoch   Datum	- USD (-)
52 Wochen Tief   Datum	- USD (-)

**Aktuellstes Research**

Basiswert	Branchen		
Datum		Überschrift	Download
15.07.2024		Aktienempfehlungen Global	
12.07.2024		Global Equity Ratings	
21.06.2024		Global Equity Ratings	
21.06.2024		Aktienempfehlungen Global	
14.06.2024		Global Equity Ratings	