

# TECNICAS REUNIDAS S.A. FUTURE (T5RF) - EUX/202506

26.07.2024 18:35:58

**Kurs**  
12,3741 EUR

**Differenz**  -2,93% (-0,37)

### Stammdaten

Symbol	T5RFM25
Börse	Eurex
Währung	EUR
Wertpapierkategorie	Future
Basiswert	TÉCNICAS REUNIDAS SA
Fälligkeit	06-2025
Kontraktgröße	100

### Marktdaten

Geld (Volumen)	- EUR (-)
Brief (Volumen)	- EUR (-)
Eröffnung	12,3741 EUR
Hoch	12,3741 EUR
Tief	12,3741 EUR
Schluss Vortag	12,7476 EUR
Basiswert	TÉCNICAS REUNIDAS SA
Kurs Basiswerts (Datum)	11,96 (26.07.24)
Schlusskurs (Datum)	12,37 (26.07.24)
Open Interest	0

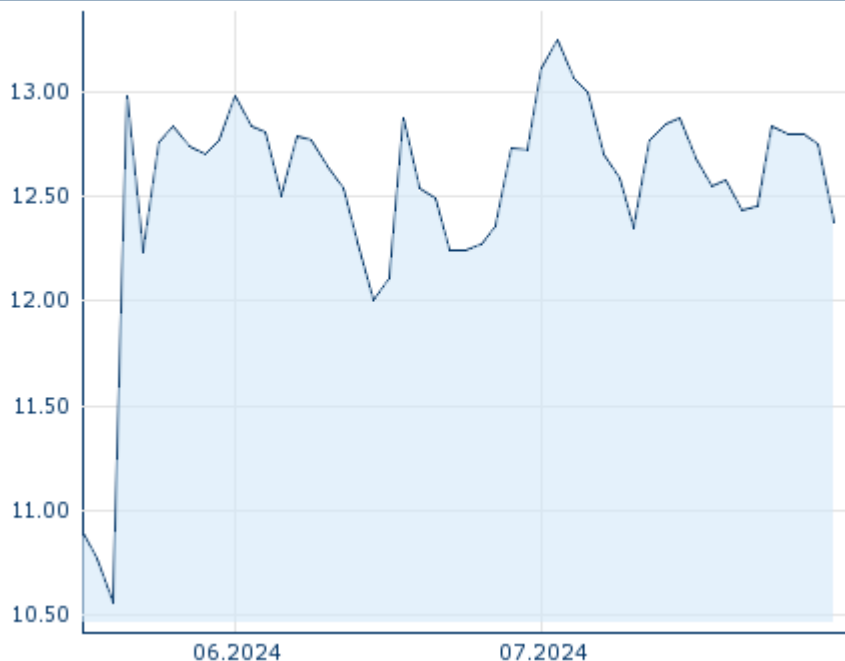
### Performance und Risiko

	6M	1J	3J
Perf (%)	-	-	-
Perf (abs.)	-	-	-
Beta	-	-	-
Volatilität	-	-	-

### Futures und Optionen

Zugehörige Futures	-
Zugehörige Optionen	-

5J












Die Wertentwicklung der Vergangenheit lässt keine verlässlichen Rückschlüsse auf die zukünftige Entwicklung eines Finanzinstruments zu.  
Quelle: FactSet

### Kursdaten

Ø Kurs 5 Tage   Ø Volumen 5 Tage (Stk.)	12,7115 EUR (0)
Ø Kurs 30 Tage   Ø Volumen 30 Tage (Stk.)	12,6463 EUR (0)
Ø Kurs 100 Tage   Ø Volumen 100 Tage (Stk.)	- EUR (-)
Ø Kurs 250 Tage   Ø Volumen 250 Tage	- EUR (-)
Hoch seit 1.1.   Datum	- EUR (-)
Tief seit 1.1.   Datum	- EUR (-)
52 Wochen Hoch   Datum	- EUR (-)
52 Wochen Tief   Datum	- EUR (-)

### Aktuellstes Research

Branchen		Märkte	
Datum		Überschrift	Download
26.07.2024		Equity Weekly	
24.07.2024		Global Equity Ratings	
24.07.2024		Aktienempfehlungen Global	
15.07.2024		Aktienempfehlungen Global	
12.07.2024		Global Equity Ratings	