


EXPEDIA GROUP INC. FUTURE (EXDF) - EUX/202506

18.09.2024 18:40:38

Kurs
141,985 USD

Differenz  -0,40% (-0,58)

Stammdaten

Symbol: EXDFM25
 Börse: Eurex
 Währung: USD
 Wertpapierkategorie: Future
 Basiswert: EXPEDIA GROUP INC
 Fälligkeit: 06-2025
 Kontraktgröße: 100

Marktdaten

Geld (Volumen): - USD (-)
 Brief (Volumen): - USD (-)
 Eröffnung: 141,985 USD
 Hoch: 141,985 USD
 Tief: 141,985 USD
 Schluss Vortag: 142,5605 USD
 Basiswert: EXPEDIA GROUP INC
 Kurs Basiswerts (Datum): 139,90 (18.09.24)
 Schlusskurs (Datum): 141,99 (18.09.24)
 Open Interest: 0

Performance und Risiko

	6M	1J	3J
Perf (%)	-	-	-
Perf (abs.)	-	-	-
Beta	-	-	-
Volatilität	-	-	-

Futures und Optionen

Zugehörige Futures: -
 Zugehörige Optionen: -







Die Wertentwicklung der Vergangenheit lässt keine verlässlichen Rückschlüsse auf die zukünftige Entwicklung eines Finanzinstruments zu.
 Quelle: FactSet

Kursdaten

Ø Kurs 5 Tage Ø Volumen 5 Tage (Stk.)	138,245 USD (0)
Ø Kurs 30 Tage Ø Volumen 30 Tage (Stk.)	138,047 USD (0)
Ø Kurs 100 Tage Ø Volumen 100 Tage (Stk.)	- USD (-)
Ø Kurs 250 Tage Ø Volumen 250 Tage	- USD (-)
Hoch seit 1.1. Datum	- USD (-)
Tief seit 1.1. Datum	- USD (-)
52 Wochen Hoch Datum	- USD (-)
52 Wochen Tief Datum	- USD (-)

Aktuellstes Research

Branchen		Märkte	
Datum		Überschrift	Download
11.09.2024		Global Equity Ratings	
11.09.2024		Aktienempfehlungen Global	
09.09.2024		Aktienempfehlungen Österreich	
05.09.2024		Global Equity Ratings	
05.09.2024		Aktienempfehlungen Global	