


# EXPEDIA GROUP INC. FUTURE (EXDF) - EUX/202506

18.09.2024 18:40:38

**Kurs**  
**141,985** USD

Differenz  -0,40% (-0,58)

**Stammdaten**

Symbol EXDFM25  
 Börse Eurex  
 Währung USD  
 Wertpapierkategorie Future  
 Basiswert EXPEDIA GROUP INC  
 Fälligkeit 06-2025  
 Kontraktgröße 100

**Marktdaten**

Geld (Volumen) - USD (-)  
 Brief (Volumen) - USD (-)  
 Eröffnung 141,985 USD  
 Hoch 141,985 USD  
 Tief 141,985 USD  
 Schluss Vortag 142,5605 USD  
 Basiswert EXPEDIA GROUP INC  
 Kurs Basiswerts (Datum) 139,77 (18.09.24)  
 Schlusskurs (Datum) 141,99 (18.09.24)  
 Open Interest 0

**Performance und Risiko**

	6M	1J	3J
Perf (%)	-	-	-
Perf (abs.)	-	-	-
Beta	-	-	-
Volatilität	-	-	-

**Futures und Optionen**

Zugehörige Futures -  
 Zugehörige Optionen -








Die Wertentwicklung der Vergangenheit lässt keine verlässlichen Rückschlüsse auf die zukünftige Entwicklung eines Finanzinstruments zu.  
 Quelle: FactSet

**Kursdaten**

Ø Kurs 5 Tage   Ø Volumen 5 Tage (Stk.)	138,245 USD (0)
Ø Kurs 30 Tage   Ø Volumen 30 Tage (Stk.)	138,047 USD (0)
Ø Kurs 100 Tage   Ø Volumen 100 Tage (Stk.)	- USD (-)
Ø Kurs 250 Tage   Ø Volumen 250 Tage	- USD (-)
Hoch seit 1.1.   Datum	- USD (-)
Tief seit 1.1.   Datum	- USD (-)
52 Wochen Hoch   Datum	- USD (-)
52 Wochen Tief   Datum	- USD (-)

**Aktuellstes Research**

Branchen		Märkte	
Datum		Überschrift	Download
11.09.2024		Global Equity Ratings	
11.09.2024		Aktienempfehlungen Global	
09.09.2024		Aktienempfehlungen Österreich	
05.09.2024		Global Equity Ratings	
05.09.2024		Aktienempfehlungen Global	