

NN GROUP N.V. FUTURE (NNGF) - EUX/202506

24.07.2024 18:38:47

Kurs
44,1297 EUR
 Differenz  -0,08% (-0,04)

Stammdaten

Symbol	NNGFM25
Börse	Eurex
Währung	EUR
Wertpapierkategorie	Future
Basiswert	NN GROUP N.V.
Fälligkeit	06-2025
Kontraktgröße	100

Marktdaten

Geld (Volumen)	- EUR (-)
Brief (Volumen)	- EUR (-)
Eröffnung	44,1297 EUR
Hoch	44,1297 EUR
Tief	44,1297 EUR
Schluss Vortag	44,1648 EUR
Basiswert	NN GROUP N.V.
Kurs Basiswerts (Datum)	45,67 (24.07.24)
Schlusskurs (Datum)	44,13 (24.07.24)
Open Interest	0

Performance und Risiko

	6M	1J	3J
Perf (%)	-	-	-
Perf (abs.)	-	-	-
Beta	-	-	-
Volatilität	-	-	-

Futures und Optionen

Zugehörige Futures	-
Zugehörige Optionen	-

5J












Die Wertentwicklung der Vergangenheit lässt keine verlässlichen Rückschlüsse auf die zukünftige Entwicklung eines Finanzinstruments zu.
 Quelle: FactSet

Kursdaten

Ø Kurs 5 Tage Ø Volumen 5 Tage (Stk.)	44,0543 EUR (0)
Ø Kurs 30 Tage Ø Volumen 30 Tage (Stk.)	42,5410 EUR (0)
Ø Kurs 100 Tage Ø Volumen 100 Tage (Stk.)	- EUR (-)
Ø Kurs 250 Tage Ø Volumen 250 Tage	- EUR (-)
Hoch seit 1.1. Datum	- EUR (-)
Tief seit 1.1. Datum	- EUR (-)
52 Wochen Hoch Datum	- EUR (-)
52 Wochen Tief Datum	- EUR (-)

Aktuellstes Research

Branchen		Märkte	
Datum	Überschrift	Download	
24.07.2024	 Global Equity Ratings		
24.07.2024	 Aktienempfehlungen Global		
19.07.2024	 Equity Weekly		
15.07.2024	 Aktienempfehlungen Global		
12.07.2024	 Global Equity Ratings	