

# DUKE ENERGY CORP. (NEW) FUTURE (DUKF) - EUX/202506

17.09.2024 18:45:51

**Kurs**  
**118,6429** USD  
 Differenz  -1,07% (-1,29)

### Stammdaten

Symbol: DUKFM25  
 Börse: Eurex  
 Währung: USD  
 Wertpapierkategorie: Future  
 Basiswert: DUKE ENERGY CORP  
 Fälligkeit: 06-2025  
 Kontraktgröße: 100

### Marktdaten

Geld (Volumen): - USD (-)  
 Brief (Volumen): - USD (-)  
 Eröffnung: 118,6429 USD  
 Hoch: 118,6429 USD  
 Tief: 118,6429 USD  
 Schluss Vortag: 119,9279 USD  
 Basiswert: DUKE ENERGY CORP  
 Kurs Basiswerts (Datum): 116,73 (17.09.24)  
 Schlusskurs (Datum): 118,64 (17.09.24)  
 Open Interest: 0

### Performance und Risiko

	6M	1J	3J
Perf (%)	-	-	-
Perf (abs.)	-	-	-
Beta	-	-	-
Volatilität	-	-	-

### Futures und Optionen

Zugehörige Futures: -  
 Zugehörige Optionen: -

5J










Die Wertentwicklung der Vergangenheit lässt keine verlässlichen Rückschlüsse auf die zukünftige Entwicklung eines Finanzinstruments zu.  
 Quelle: FactSet

### Kursdaten

Ø Kurs 5 Tage   Ø Volumen 5 Tage (Stk.)	118,7035 USD (0)
Ø Kurs 30 Tage   Ø Volumen 30 Tage (Stk.)	116,3841 USD (0)
Ø Kurs 100 Tage   Ø Volumen 100 Tage (Stk.)	- USD (-)
Ø Kurs 250 Tage   Ø Volumen 250 Tage	- USD (-)
Hoch seit 1.1.   Datum	- USD (-)
Tief seit 1.1.   Datum	- USD (-)
52 Wochen Hoch   Datum	- USD (-)
52 Wochen Tief   Datum	- USD (-)

### Aktuellstes Research

Branchen		Märkte	
Datum		Überschrift	Download
11.09.2024		Global Equity Ratings	
11.09.2024		Aktienempfehlungen Global	
09.09.2024		Aktienempfehlungen Österreich	
06.09.2024		Equity Weekly	
05.09.2024		Global Equity Ratings	