

LILLY & CO., ELI FUTURE (LLYF) - EUX/202506

26.07.2024 18:35:32

Kurs
848,2341 USD

Differenz  **-2,15% (-18,61)**

Stammdaten

Symbol LLYFM25
 Börse Eurex
 Währung USD
 Wertpapierkategorie Future
 Basiswert ELI LILLY AND COMPANY
 Fälligkeit 06-2025
 Kontraktgröße 100

Marktdaten

Geld (Volumen) - USD (-)
 Brief (Volumen) - USD (-)
 Eröffnung 848,2341 USD
 Hoch 848,2341 USD
 Tief 848,2341 USD
 Schluss Vortag 866,8415 USD
 Basiswert ELI LILLY AND COMPANY
 Kurs Basiswerts (Datum) 804,62 (26.07.24)
 Schlusskurs (Datum) 848,23 (26.07.24)
 Open Interest 0

Performance und Risiko

	6M	1J	3J
Perf (%)	-	-	-
Perf (abs.)	-	-	-
Beta	-	-	-
Volatilität	-	-	-

Futures und Optionen

Zugehörige Futures -
 Zugehörige Optionen -












Die Wertentwicklung der Vergangenheit lässt keine verlässlichen Rückschlüsse auf die zukünftige Entwicklung eines Finanzinstruments zu.
 Quelle: FactSet

Kursdaten

Ø Kurs 5 Tage Ø Volumen 5 Tage (Stk.)	885,1837 USD (0)
Ø Kurs 30 Tage Ø Volumen 30 Tage (Stk.)	938,5499 USD (0)
Ø Kurs 100 Tage Ø Volumen 100 Tage (Stk.)	- USD (-)
Ø Kurs 250 Tage Ø Volumen 250 Tage	- USD (-)
Hoch seit 1.1. Datum	- USD (-)
Tief seit 1.1. Datum	- USD (-)
52 Wochen Hoch Datum	- USD (-)
52 Wochen Tief Datum	- USD (-)

Aktuellstes Research

Basiswert	Branchen	Märkte		
Datum			Überschrift	Download
24.07.2024			Global Equity Ratings	
24.07.2024			Aktienempfehlungen Global	
15.07.2024			Aktienempfehlungen Global	
12.07.2024			Global Equity Ratings	
21.06.2024			Global Equity Ratings	