

# JPMORGAN CHASE & CO. FUTURE (JPMF) - EUX/202506

12.07.2024 19:02:41

**Kurs**  
**213,5402** USD  
 Differenz  -0,31% (-0,67)

### Stammdaten

**Symbol** JPMFM25  
**Börse** Eurex  
**Währung** USD  
**Wertpapierkategorie** Future  
**Basiswert** JPMORGAN CHASE & CO  
**Fälligkeit** 06-2025  
**Kontraktgröße** 100

### Marktdaten

**Geld (Volumen)** - USD (-)  
**Brief (Volumen)** - USD (-)  
**Eröffnung** 213,5402 USD  
**Hoch** 213,5402 USD  
**Tief** 213,5402 USD  
**Schluss Vortag** 214,2077 USD  
**Basiswert** JPMORGAN CHASE & CO  
**Kurs Basiswerts (Datum)** 204,945 (12.07.24)  
**Schlusskurs (Datum)** 213,54 (12.07.24)  
**Open Interest** 0

### Performance und Risiko

	6M	1J	3J
Perf (%)	-	-	-
Perf (abs.)	-	-	-
Beta	-	-	-
Volatilität	-	-	-

### Futures und Optionen

**Zugehörige Futures** -  
**Zugehörige Optionen** -

5J












Die Wertentwicklung der Vergangenheit lässt keine verlässlichen Rückschlüsse auf die zukünftige Entwicklung eines Finanzinstruments zu.  
 Quelle: FactSet

### Kursdaten

Ø Kurs 5 Tage   Ø Volumen 5 Tage (Stk.)	213,9231 USD (0)
Ø Kurs 30 Tage   Ø Volumen 30 Tage (Stk.)	206,6704 USD (0)
Ø Kurs 100 Tage   Ø Volumen 100 Tage (Stk.)	- USD (-)
Ø Kurs 250 Tage   Ø Volumen 250 Tage	- USD (-)
Hoch seit 1.1.   Datum	- USD (-)
Tief seit 1.1.   Datum	- USD (-)
52 Wochen Hoch   Datum	- USD (-)
52 Wochen Tief   Datum	- USD (-)

### Aktuellstes Research

Basiswert	Branchen	Märkte		
Datum			Überschrift	Download
12.07.2024			Global Equity Ratings	
12.07.2024			Aktienempfehlungen Global	
21.06.2024			Global Equity Ratings	
21.06.2024			Aktienempfehlungen Global	
14.06.2024			Global Equity Ratings	