

# CHEVRON CORP. FUTURE (CVXF) - EUX/202506

09.08.2024 18:43:12

Kurs  
**144,5723** USD

Differenz  0,87% (1,25)

### Stammdaten

Symbol	CVXFM25
Börse	Eurex
Währung	USD
Wertpapierkategorie	Future
Basiswert	CHEVRON CORPORATION
Fälligkeit	06-2025
Kontraktgröße	100

### Marktdaten

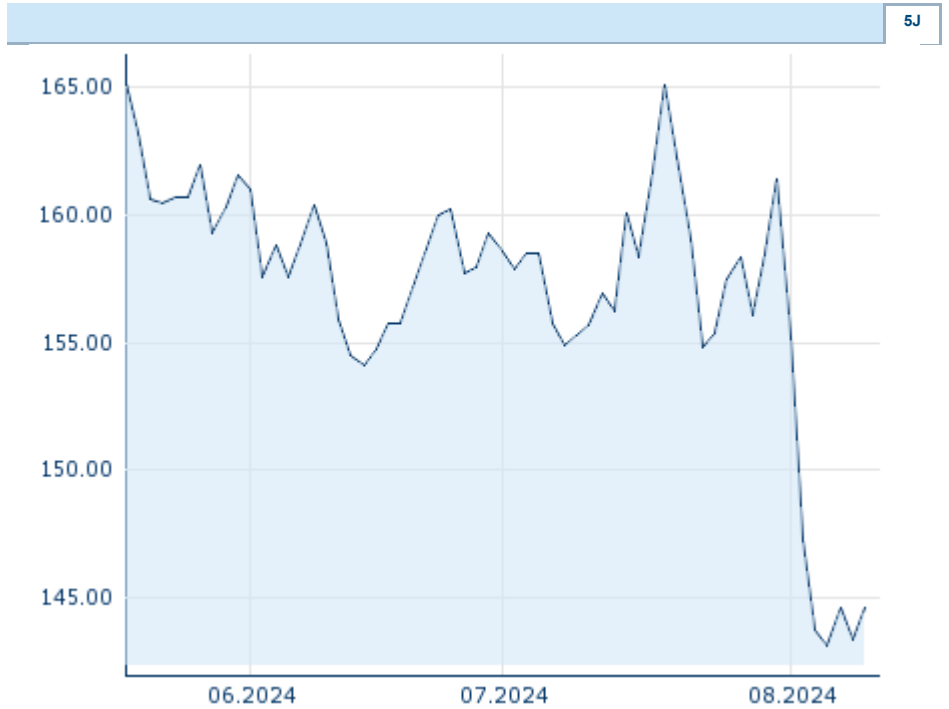
Geld (Volumen)	- USD (-)
Brief (Volumen)	- USD (-)
Eröffnung	144,5723 USD
Hoch	144,5723 USD
Tief	144,5723 USD
Schluss Vortag	143,3198 USD
Basiswert	CHEVRON CORPORATION
Kurs Basiswerts (Datum)	144,99 (09.08.24)
Schlusskurs (Datum)	144,57 (09.08.24)
Open Interest	0

### Performance und Risiko

	6M	1J	3J
Perf (%)	-	-	-
Perf (abs.)	-	-	-
Beta	-	-	-
Volatilität	-	-	-

### Futures und Optionen

Zugehörige Futures	-
Zugehörige Optionen	-












Die Wertentwicklung der Vergangenheit lässt keine verlässlichen Rückschlüsse auf die zukünftige Entwicklung eines Finanzinstruments zu.  
Quelle: FactSet

### Kursdaten

Ø Kurs 5 Tage   Ø Volumen 5 Tage (Stk.)	143,8747 USD (0)
Ø Kurs 30 Tage   Ø Volumen 30 Tage (Stk.)	155,2879 USD (0)
Ø Kurs 100 Tage   Ø Volumen 100 Tage (Stk.)	- USD (-)
Ø Kurs 250 Tage   Ø Volumen 250 Tage	- USD (-)
Hoch seit 1.1.   Datum	- USD (-)
Tief seit 1.1.   Datum	- USD (-)
52 Wochen Hoch   Datum	- USD (-)
52 Wochen Tief   Datum	- USD (-)

### Aktuellstes Research

Basiswert	Branchen	Märkte		
Datum			Überschrift	Download
24.07.2024			Global Equity Ratings	
24.07.2024			Aktienempfehlungen Global	
15.07.2024			Aktienempfehlungen Global	
12.07.2024			Global Equity Ratings	
21.06.2024			Global Equity Ratings	