

# 3M CO. FUTURE (MMMFM) - EUX/202506

16.07.2024 18:50:42

**Kurs**  
**104,844 USD**  
 Differenz  -1,35% (-1,44)

**Stammdaten**

Symbol	MMMFM25
Börse	Eurex
Währung	USD
Wertpapierkategorie	Future
Basiswert	3M COMPANY
Fälligkeit	06-2025
Kontraktgröße	100

**Marktdaten**

Geld (Volumen)	- USD (-)
Brief (Volumen)	- USD (-)
Eröffnung	104,844 USD
Hoch	104,844 USD
Tief	104,844 USD
Schluss Vortag	106,2814 USD
Basiswert	3M COMPANY
Kurs Basiswerts (Datum)	103,15 (16.07.24)
Schlusskurs (Datum)	104,84 (16.07.24)
Open Interest	0

**Performance und Risiko**

	6M	1J	3J
Perf (%)	-	-	-
Perf (abs.)	-	-	-
Beta	-	-	-
Volatilität	-	-	-

**Futures und Optionen**

Zugehörige Futures	-
Zugehörige Optionen	-

5J












Die Wertentwicklung der Vergangenheit lässt keine verlässlichen Rückschlüsse auf die zukünftige Entwicklung eines Finanzinstruments zu.  
 Quelle: FactSet

**Kursdaten**

Ø Kurs 5 Tage   Ø Volumen 5 Tage (Stk.)	104,619 USD (0)
Ø Kurs 30 Tage   Ø Volumen 30 Tage (Stk.)	103,676 USD (0)
Ø Kurs 100 Tage   Ø Volumen 100 Tage (Stk.)	- USD (-)
Ø Kurs 250 Tage   Ø Volumen 250 Tage	- USD (-)
Hoch seit 1.1.   Datum	- USD (-)
Tief seit 1.1.   Datum	- USD (-)
52 Wochen Hoch   Datum	- USD (-)
52 Wochen Tief   Datum	- USD (-)

**Aktuellstes Research**

Basiswert	Branchen	Märkte	
Datum	Überschrift		Download
06.06.2023		Global Equity Ratings	
06.06.2023		Aktienempfehlungen Global	
01.06.2023		Aktienempfehlungen Global	
01.06.2023		Global Equity Ratings	
24.05.2023		Global Equity Ratings	