

EDP - ENERGIAS DE PORTUGAL SA FUTURE (EDPF) - EUX/202506

16.07.2024 18:50:12

Kurs
3,5226 EURDifferenz  0,76% (0,03)

Stammdaten

| | |
|---------------------|-----------------------------|
| Symbol | EDPFM25 |
| Börse | Eurex |
| Währung | EUR |
| Wertpapierkategorie | Future |
| Basiswert | EDP-ENERGIAS DE PORTUGAL SA |
| Fälligkeit | 06-2025 |
| Kontraktgröße | 100 |

Marktdaten

| | |
|-------------------------|-----------------------------|
| Geld (Volumen) | - EUR (-) |
| Brief (Volumen) | - EUR (-) |
| Eröffnung | 3,5226 EUR |
| Hoch | 3,5226 EUR |
| Tief | 3,5226 EUR |
| Schluss Vortag | 3,496 EUR |
| Basiswert | EDP-ENERGIAS DE PORTUGAL SA |
| Kurs Basiswerts (Datum) | 3,584 (16.07.24) |
| Schlusskurs (Datum) | 3,52 (16.07.24) |
| Open Interest | 0 |

Performance und Risiko

| | 6M | 1J | 3J |
|-------------|----|----|----|
| Perf (%) | - | - | - |
| Perf (abs.) | - | - | - |
| Beta | - | - | - |
| Volatilität | - | - | - |

Futures und Optionen

| | |
|---------------------|---|
| Zugehörige Futures | - |
| Zugehörige Optionen | - |













5J

Die Wertentwicklung der Vergangenheit lässt keine verlässlichen Rückschlüsse auf die zukünftige Entwicklung eines Finanzinstruments zu.
Quelle: FactSet

Kursdaten

| | |
|---|----------------|
| Ø Kurs 5 Tage Ø Volumen 5 Tage (Stk.) | 3,5552 EUR (0) |
| Ø Kurs 30 Tage Ø Volumen 30 Tage (Stk.) | 3,5686 EUR (0) |
| Ø Kurs 100 Tage Ø Volumen 100 Tage (Stk.) | - EUR (-) |
| Ø Kurs 250 Tage Ø Volumen 250 Tage | - EUR (-) |
| Hoch seit 1.1. Datum | - EUR (-) |
| Tief seit 1.1. Datum | - EUR (-) |
| 52 Wochen Hoch Datum | - EUR (-) |
| 52 Wochen Tief Datum | - EUR (-) |

Aktuellstes Research

| Basiswert | Branchen | Märkte | | |
|------------|----------|---|---------------------------|---|
| Datum | | | Überschrift | Download |
| 19.12.2022 | |  | Global Equity Ratings |  |
| 19.12.2022 | |  | Aktienempfehlungen Global |  |
| 28.11.2022 | |  | Global Equity Ratings |  |
| 28.11.2022 | |  | Aktienempfehlungen Global |  |
| 18.11.2022 | |  | Global Equity Ratings |  |