

# SAFRAN FUTURE (SEJF) - EUX/202506

17.09.2024 18:46:13

**Kurs**  
205,8901 EUR

**Differenz**  -0,41% (-0,84)

### Stammdaten

Symbol	SEJFM25
Börse	Eurex
Währung	EUR
Wertpapierkategorie	Future
Basiswert	SAFRAN SA
Fälligkeit	06-2025
Kontraktgröße	100

### Marktdaten

Geld (Volumen)	- EUR (-)
Brief (Volumen)	- EUR (-)
Eröffnung	205,8901 EUR
Hoch	205,8901 EUR
Tief	205,8901 EUR
Schluss Vortag	206,7279 EUR
Basiswert	SAFRAN SA
Kurs Basiswerts (Datum)	202,50 (17.09.24)
Schlusskurs (Datum)	205,89 (17.09.24)
Open Interest	0

### Performance und Risiko

	6M	1J	3J
Perf (%)	-	-	-
Perf (abs.)	-	-	-
Beta	-	-	-
Volatilität	-	-	-

### Futures und Optionen

Zugehörige Futures	-
Zugehörige Optionen	-

5J







Die Wertentwicklung der Vergangenheit lässt keine verlässlichen Rückschlüsse auf die zukünftige Entwicklung eines Finanzinstruments zu.  
Quelle: FactSet

### Kursdaten

Ø Kurs 5 Tage   Ø Volumen 5 Tage (Stk.)	203,6748 EUR (0)
Ø Kurs 30 Tage   Ø Volumen 30 Tage (Stk.)	199,3110 EUR (0)
Ø Kurs 100 Tage   Ø Volumen 100 Tage (Stk.)	- EUR (-)
Ø Kurs 250 Tage   Ø Volumen 250 Tage	- EUR (-)
Hoch seit 1.1.   Datum	- EUR (-)
Tief seit 1.1.   Datum	- EUR (-)
52 Wochen Hoch   Datum	- EUR (-)
52 Wochen Tief   Datum	- EUR (-)

### Aktuellstes Research

Branchen		Märkte	
Datum		Überschrift	Download
11.09.2024		Global Equity Ratings	
11.09.2024		Aktienempfehlungen Global	
09.09.2024		Aktienempfehlungen Österreich	
05.09.2024		Global Equity Ratings	
05.09.2024		Aktienempfehlungen Global	