


UNICREDIT S.P.A. FUTURE (CR5J) - EUX/202506

18.10.2024 19:07:06

Kurs
39,4016 EUR

Differenz  0,22% (0,09)

Stammdaten

Symbol CR5JM25
 Börse Eurex
 Währung EUR
 Wertpapierkategorie Future
 Basiswert UNICREDIT SPA
 Fälligkeit 06-2025
 Kontraktgröße 100

Marktdaten

Geld (Volumen) - EUR (-)
 Brief (Volumen) - EUR (-)
 Eröffnung 39,4016 EUR
 Hoch 39,4016 EUR
 Tief 39,4016 EUR
 Schluss Vortag 39,3159 EUR
 Basiswert UNICREDIT SPA
 Kurs Basiswerts (Datum) 40,825 (18.10.24)
 Schlusskurs (Datum) 39,40 (18.10.24)
 Open Interest 0

Performance und Risiko

	6M	1J	3J
Perf (%)	-	-	-
Perf (abs.)	-	-	-
Beta	-	-	-
Volatilität	-	-	-

Futures und Optionen

Zugehörige Futures -
 Zugehörige Optionen -












Die Wertentwicklung der Vergangenheit lässt keine verlässlichen Rückschlüsse auf die zukünftige Entwicklung eines Finanzinstruments zu.
 Quelle: FactSet

Kursdaten

Ø Kurs 5 Tage | Ø Volumen 5 Tage (Stk.) 39,0532 EUR (0)
 Ø Kurs 30 Tage | Ø Volumen 30 Tage (Stk.) 37,2804 EUR (0)
 Ø Kurs 100 Tage | Ø Volumen 100 Tage (Stk.) 35,7685 EUR (0)
 Ø Kurs 250 Tage | Ø Volumen 250 Tage - EUR (-)
 Hoch seit 1.1. | Datum - EUR (-)
 Tief seit 1.1. | Datum - EUR (-)
 52 Wochen Hoch | Datum - EUR (-)
 52 Wochen Tief | Datum - EUR (-)

Aktuellstes Research

Basiswert	Branchen	Märkte		
Datum			Überschrift	Download
27.09.2024			Global Equity Ratings	
27.09.2024			Aktienempfehlungen Global	
11.09.2024			Global Equity Ratings	
11.09.2024			Aktienempfehlungen Global	
05.09.2024			Global Equity Ratings	