


# UNICREDIT S.P.A. FUTURE (CR5J) - EUX/202506

18.09.2024 18:40:29

**Kurs**  
**36,3414** EUR

**Differenz**  -0,23% (-0,09)

**Stammdaten**

Symbol CR5JM25  
 Börse Eurex  
 Währung EUR  
 Wertpapierkategorie Future  
 Basiswert UNICREDIT SPA  
 Fälligkeit 06-2025  
 Kontraktgröße 100

**Marktdaten**

Geld (Volumen) - EUR (-)  
 Brief (Volumen) - EUR (-)  
 Eröffnung 36,3414 EUR  
 Hoch 36,3414 EUR  
 Tief 36,3414 EUR  
 Schluss Vortag 36,4266 EUR  
 Basiswert UNICREDIT SPA  
 Kurs Basiswerts (Datum) 37,435 (18.09.24)  
 Schlusskurs (Datum) 36,34 (18.09.24)  
 Open Interest 0

**Performance und Risiko**

	6M	1J	3J
Perf (%)	-	-	-
Perf (abs.)	-	-	-
Beta	-	-	-
Volatilität	-	-	-

**Futures und Optionen**

Zugehörige Futures -  
 Zugehörige Optionen -












Die Wertentwicklung der Vergangenheit lässt keine verlässlichen Rückschlüsse auf die zukünftige Entwicklung eines Finanzinstruments zu.  
 Quelle: FactSet

**Kursdaten**

Ø Kurs 5 Tage | Ø Volumen 5 Tage (Stk.) 35,8847 EUR (0)  
 Ø Kurs 30 Tage | Ø Volumen 30 Tage (Stk.) 35,0132 EUR (0)  
 Ø Kurs 100 Tage | Ø Volumen 100 Tage (Stk.) - EUR (-)  
 Ø Kurs 250 Tage | Ø Volumen 250 Tage - EUR (-)  
 Hoch seit 1.1. | Datum - EUR (-)  
 Tief seit 1.1. | Datum - EUR (-)  
 52 Wochen Hoch | Datum - EUR (-)  
 52 Wochen Tief | Datum - EUR (-)

**Aktuellstes Research**

Basiswert	Branchen	Märkte		
Datum			Überschrift	Download
11.09.2024			Global Equity Ratings	
11.09.2024			Aktienempfehlungen Global	
05.09.2024			Global Equity Ratings	
05.09.2024			Aktienempfehlungen Global	
12.08.2024			Global Equity Ratings	