

HEALIUS LTD.

ISIN: AU0000033359

WKN: PRY

Übersicht

23.08.2024 20:08:49

Kurs
0,97 USDDifferenz  0,00% (0,00)

Stammdaten

ISIN AU0000033359

Symbol HLS

Börse FINRA other OTC
Issues

Währung USD

Branche Chemie / Pharma /
Gesundheit

Wertpapierkategorie Aktie

Marktkapitalisierung 735 EUR
(Mio)Benchmark ASX ALL
ORDINARIES INDEX

Marktdaten

Geld (Volumen) -

Brief (Volumen) -

Eröffnung 0,97 USD

Hoch 0,97 USD

Tief 0,97 USD

Schluss Vortag 0,97 USD

VWAP 0,97 USD

Volumen (Stück) 1.827

Gehandelte Stückzahl 1.772,19

Trades 1

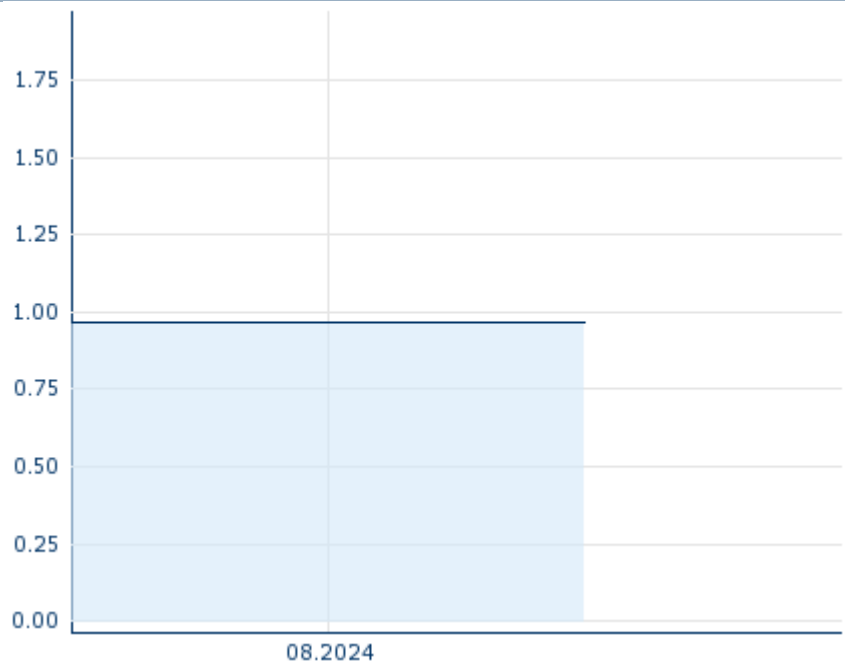
Letztes Volumen 1.827

Futures und Optionen

Zugehörige Futures -

Zugehörige Optionen -










5J



Die Wertentwicklung der Vergangenheit lässt keine verlässlichen Rückschlüsse auf die zukünftige Entwicklung eines Finanzinstruments zu.

Quelle: FactSet

Aktuellstes Research

Branchen			
Datum		Überschrift	Download
13.09.2024		Equity Weekly	
11.09.2024		Global Equity Ratings	
11.09.2024		Aktienempfehlungen Global	
09.09.2024		Aktienempfehlungen Österreich	
05.09.2024		Global Equity Ratings	

Details

23.08.2024 20:08:49

Kurs
0,97 USD**Differenz**  0,00% (0,00)

Stammdaten

ISIN	AU0000033359
Symbol	HLS
Börse	FINRA other OTC Issues
Währung	USD
Branche	Chemie / Pharma / Gesundheit
Wertpapierkategorie	Aktie
Marktkapitalisierung (Mio)	735 EUR
Benchmark	ASX ALL ORDINARIES INDEX

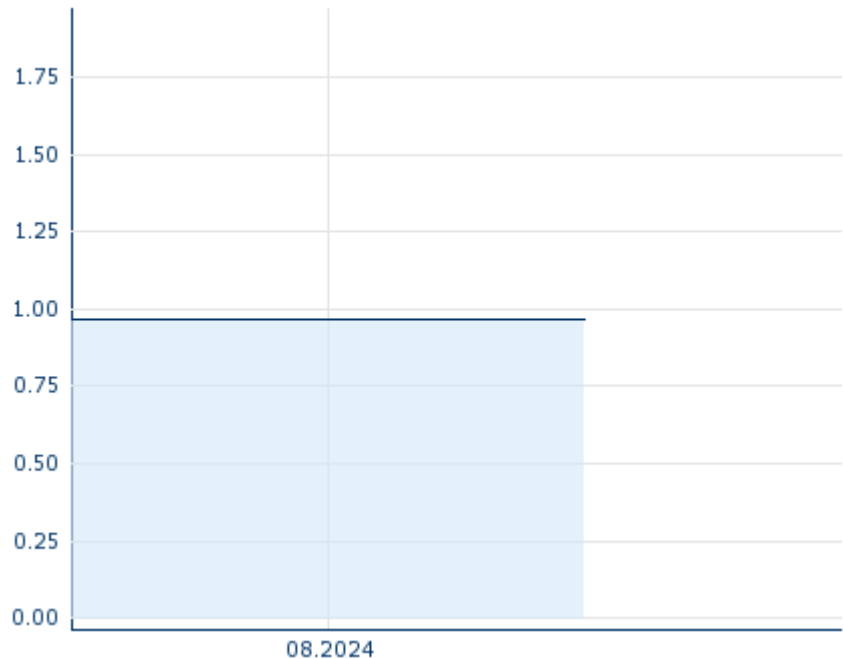
Marktdaten

Geld (Volumen)	-
Brief (Volumen)	-
Eröffnung	0,97 USD
Hoch	0,97 USD
Tief	0,97 USD
Schluss Vortag	0,97 USD
VWAP	0,97 USD
Volumen (Stück)	1.827
Gehandelte Stückzahl	1.772,19
Trades	1
Letztes Volumen	1.827

Performance und Risiko

	6M	1J	3J
Perf (%)	-	-	-
Perf (abs.)	-	-	-
Beta	-	-	-
Volatilität	-	-	-

5J



Die Wertentwicklung der Vergangenheit lässt keine verlässlichen Rückschlüsse auf die zukünftige Entwicklung eines Finanzinstruments zu.

Quelle: FactSet

Kursdaten

Ø Kurs 5 Tage Ø Volumen 5 Tage (Stk.)	- USD (-)
Ø Kurs 30 Tage Ø Volumen 30 Tage (Stk.)	- USD (-)
Ø Kurs 100 Tage Ø Volumen 100 Tage (Stk.)	- USD (-)
Ø Kurs 250 Tage Ø Volumen 250 Tage	- USD (-)
Hoch seit 1.1. Datum	- USD (-)
Tief seit 1.1. Datum	- USD (-)
52 Wochen Hoch Datum	- USD (-)
52 Wochen Tief Datum	- USD (-)

Alle Börsen für HEALIUS LTD.

Börse 	Datum	Zeit	Kurs	Gehandeltes Volumen	Trades
Stuttgart	17.09.2024	11:00	0,98 EUR	0,00	4
Frankfurt	17.09.2024	08:04	0,945 EUR	0,00	2
FINRA other OTC Issues	23.08.2024	20:08	0,97 USD	0,00	1
Düsseldorf	17.09.2024	08:10	0,94 EUR	0,00	3
Australian Securities Exchange	17.09.2024	08:10	1,67 AUD	2,36	2.461

Firmenprofil

Firmenlogo



Firmenprofil

-

Kontaktdetails

HEALIUS

--

Pacific Highway, Level 6 203 2065 St.
Leonards

Telefon+61 2 9432 9400

Fax: +61 2 9432 9447

E-mail: -