


# USD/CZK FUTURES (WITH HUF SETTLEMENT) (USD-CZK) - BUD/20240821

27.07.2024 09:52:04

**Kurs**  
**23,3692** CZK

**Differenz**  -0,18% (-0,04)

**Stammdaten**

Symbol: USD-CZK0824  
 Börse: Budapest Stock Exchange  
 Währung: CZK  
 Wertpapierkategorie: Future  
 Basiswert: US-DOLLAR / TSCHECHISCHE KRUNE (USD/CZK)  
 Fälligkeit: 08-2024  
 Kontraktgröße: 1.000

**Marktdaten**

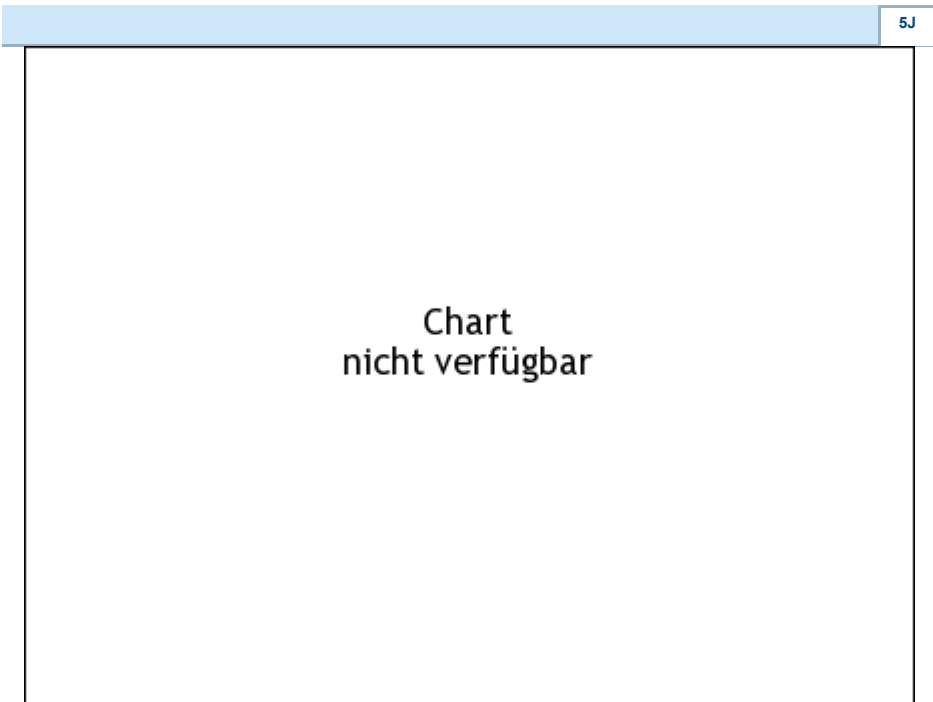
Geld (Volumen): - CZK (-)  
 Brief (Volumen): - CZK (-)  
 Eröffnung: 23,3692 CZK  
 Hoch: -  
 Tief: -  
 Schluss Vortag: 23,4123 CZK  
 Basiswert: US-DOLLAR / TSCHECHISCHE KRUNE (USD/CZK)  
 Kurs Basiswerts (Datum): 23,317 (26.07.24)  
 Schlusskurs (Datum): - (-)  
 Open Interest: 0

**Performance und Risiko**

	6M	1J	3J
Perf (%)	-	-	-
Perf (abs.)	-	-	-
Beta	-	-	-
Volatilität	-	-	-

**Futures und Optionen**

Zugehörige Futures: -  
 Zugehörige Optionen: -









Die Wertentwicklung der Vergangenheit lässt keine verlässlichen Rückschlüsse auf die zukünftige Entwicklung eines Finanzinstruments zu.  
 Quelle: FactSet

**Kursdaten**

Ø Kurs 5 Tage | Ø Volumen 5 Tage (Stk.) - CZK (-)  
 Ø Kurs 30 Tage | Ø Volumen 30 Tage (Stk.) - CZK (-)  
 Ø Kurs 100 Tage | Ø Volumen 100 Tage (Stk.) - CZK (-)  
 Ø Kurs 250 Tage | Ø Volumen 250 Tage - CZK (-)  
 Hoch seit 1.1. | Datum - CZK (-)  
 Tief seit 1.1. | Datum - CZK (-)  
 52 Wochen Hoch | Datum - CZK (-)  
 52 Wochen Tief | Datum - CZK (-)

**Aktuellstes Research**

Märkte		
Datum	Überschrift	Download
25.07.2024	 CEE Special Report   Can we work more for longer?	
22.07.2024	 CEE   Baltics   Economic performance further diverges	
22.07.2024	 Märkte preisen Trump noch nicht ein	
22.07.2024	 Will Hungarian central bank pause or continue with monetary easing?	
18.07.2024	 Western Balkan and the EU - who is ready?	