


# GBP/SEK FUTURES (WITH HUF SETTLEMENT) (GBP-SEK) - BUD/20240821

16.08.2024 03:52:20

**Kurs**  
13,493 SEK

**Differenz**  0,76% (0,10)

**Stammdaten**

**Symbol** GBP-SEK0824

**Börse** Budapest Stock Exchange

**Währung** SEK

**Wertpapierkategorie** Future

**Basiswert** BRITISCHES PFUND / SCHWEDISCHE KRONE (GBP/SEK)

**Fälligkeit** 08-2024

**Kontraktgröße** 1.000

**Marktdaten**

**Geld (Volumen)** - SEK (-)

**Brief (Volumen)** - SEK (-)

**Eröffnung** 13,493 SEK

**Hoch** -

**Tief** -

**Schluss Vortag** 13,3916 SEK

**Basiswert** BRITISCHES PFUND / SCHWEDISCHE KRONE (GBP/SEK)

**Kurs Basiswerts (Datum)** 13,5340 (16.08.24)

**Schlusskurs (Datum)** - (-)

**Open Interest** 0

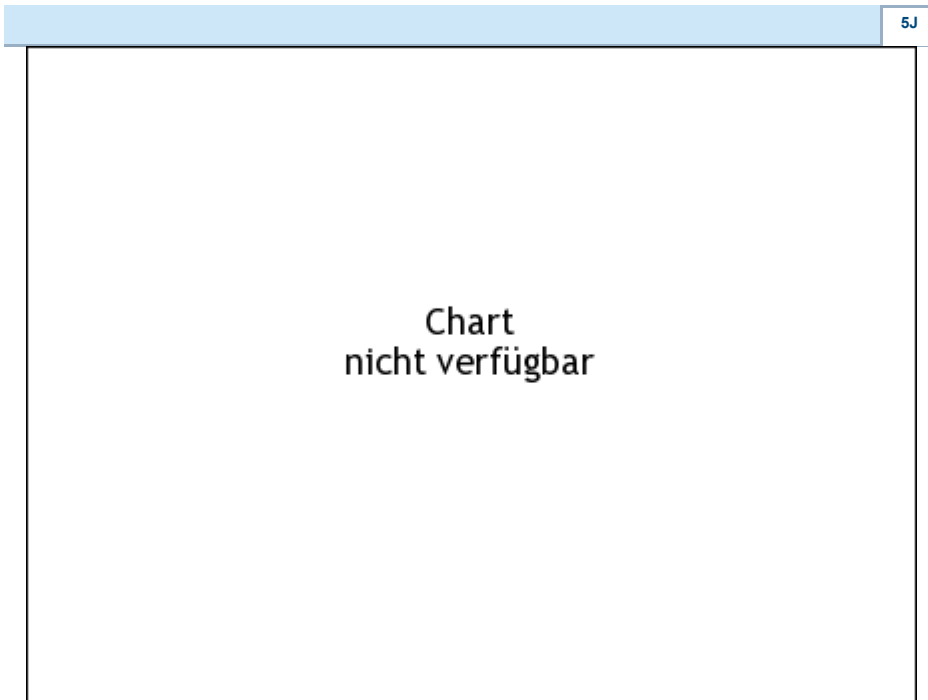
**Performance und Risiko**

	6M	1J	3J
Perf (%)	-	-	-
Perf (abs.)	-	-	-
Beta	-	-	-
Volatilität	-	-	-

**Futures und Optionen**

**Zugehörige Futures** -

**Zugehörige Optionen** -



Die Wertentwicklung der Vergangenheit lässt keine verlässlichen Rückschlüsse auf die zukünftige Entwicklung eines Finanzinstruments zu.  
Quelle: FactSet

**Kursdaten**

Ø Kurs 5 Tage | Ø Volumen 5 Tage (Stk.) - SEK (-)

Ø Kurs 30 Tage | Ø Volumen 30 Tage (Stk.) - SEK (-)

Ø Kurs 100 Tage | Ø Volumen 100 Tage (Stk.) - SEK (-)

Ø Kurs 250 Tage | Ø Volumen 250 Tage - SEK (-)









**Hoch seit 1.1. | Datum** - SEK (-)

**Tief seit 1.1. | Datum** - SEK (-)

**52 Wochen Hoch | Datum** - SEK (-)

**52 Wochen Tief | Datum** - SEK (-)

**Aktuellstes Research**

Märkte			
Datum		Überschrift	Download
14.08.2024		CEE Special Report   Social Development Goals in the region	
12.08.2024		Marktkommentar	
12.08.2024		US-Arbeitsmarkt und Bank of Japan verunsichern die Märkte	
12.08.2024		GDP growth data in spotlight	
05.08.2024		Gemischte Konjunktur in der Eurozone	