


CHF/JPY FUTURES (WITH HUF SETTLEMEN (CHF-JPY) - BUD/20240821

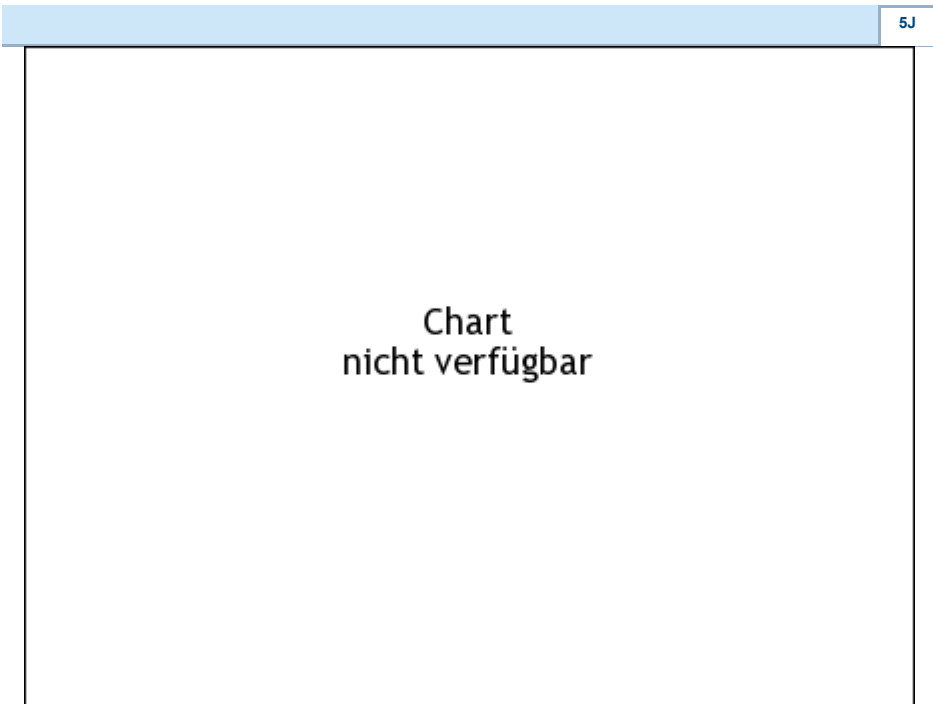
21.08.2024 03:48:38	
Kurs	170,40 JPY
Differenz	 -0,39% (-0,66)

Stammdaten	
Symbol	CHF-JPY0824
Börse	Budapest Stock Exchange
Währung	JPY
Wertpapierkategorie	Future
Basiswert	SCHWEIZER FRANKEN / YEN (CHF/JPY)
Fälligkeit	08-2024
Kontraktgröße	1.000

Marktdaten	
Geld (Volumen)	- JPY (-)
Brief (Volumen)	- JPY (-)
Eröffnung	170,40 JPY
Hoch	-
Tief	-
Schluss Vortag	171,06 JPY
Basiswert	SCHWEIZER FRANKEN / YEN (CHF/JPY)
Kurs Basiswerts (Datum)	170,366 (21.08.24)
Schlusskurs (Datum)	- (-)
Open Interest	0

Performance und Risiko			
	6M	1J	3J
Perf (%)	-	-	-
Perf (abs.)	-	-	-
Beta	-	-	-
Volatilität	-	-	-









Futures und Optionen	
Zugehörige Futures	-
Zugehörige Optionen	-



Die Wertentwicklung der Vergangenheit lässt keine verlässlichen Rückschlüsse auf die zukünftige Entwicklung eines Finanzinstruments zu.
Quelle: FactSet

Kursdaten	
Ø Kurs 5 Tage Ø Volumen 5 Tage (Stk.)	- JPY (-)
Ø Kurs 30 Tage Ø Volumen 30 Tage (Stk.)	- JPY (-)
Ø Kurs 100 Tage Ø Volumen 100 Tage (Stk.)	- JPY (-)
Ø Kurs 250 Tage Ø Volumen 250 Tage	- JPY (-)
Hoch seit 1.1. Datum	- JPY (-)
Tief seit 1.1. Datum	- JPY (-)
52 Wochen Hoch Datum	- JPY (-)
52 Wochen Tief Datum	- JPY (-)

Aktuellstes Research

Märkte			
Datum		Überschrift	Download
20.08.2024		CEE Special Report Social Development Goals in the region	
19.08.2024		Poland's monthly data as tipping point for upward growth revisions	
12.08.2024		Marktkommentar	
12.08.2024		US-Arbeitsmarkt und Bank of Japan verunsichern die Märkte	
12.08.2024		GDP growth data in spotlight	