

SAAB AB SER. B

ISIN: SE0021921269

WKN: 5469554

Übersicht

10.09.2024 15:48:20

Kurs

21,948 USD

Differenz  4,76% (1,00)

Stammdaten

ISIN SE0021921269

Symbol SAAB B

Börse FINRA other OTC
Issues

Währung USD

Branche Diverse

Wertpapierkategorie Aktie

Marktkapitalisierung 10.452 EUR
(Mio)Benchmark OMX STOCKHOLM
30 INDEX

Marktdaten

Geld (Volumen) -

Brief (Volumen) -

Eröffnung 21,948 USD

Hoch 21,948 USD

Tief 21,948 USD

Schluss Vortag 20,95 USD

VWAP 22,703948 USD

Volumen (Stück) 200

Gehandelte Stückzahl 4.389,60

Trades 2

Letztes Volumen 100

Futures und Optionen

Zugehörige Futures 33

Zugehörige Optionen -




5J



Die Wertentwicklung der Vergangenheit lässt keine verlässlichen Rückschlüsse auf die zukünftige Entwicklung eines Finanzinstruments zu.

Quelle: FactSet

Aktuellstes Research

Branchen			
Datum		Überschrift	Download
13.09.2024		Equity Weekly	
11.09.2024		Global Equity Ratings	
11.09.2024		Aktienempfehlungen Global	
09.09.2024		Aktienempfehlungen Österreich	
06.09.2024		Equity Weekly	

Details

10.09.2024 15:48:20

Kurs

21,948 USD

Differenz ▲ 4,76% (1,00)

Stammdaten

ISIN SE0021921269

Symbol SAAB B

Börse FINRA other OTC
Issues

Währung USD

Branche Diverse

Wertpapierkategorie Aktie

Marktkapitalisierung 10.452 EUR
(Mio)Benchmark OMX STOCKHOLM
30 INDEX

Marktdaten

Geld (Volumen) -

Brief (Volumen) -

Eröffnung 21,948 USD

Hoch 21,948 USD

Tief 21,948 USD

Schluss Vortag 20,95 USD

VWAP 22,703948 USD

Volumen (Stück) 200

Gehandelte Stückzahl 4.389,60

Trades 2

Letztes Volumen 100

Performance und Risiko

	6M	1J	3J
Perf (%)	-	-	-
Perf (abs.)	-	-	-
Beta	-	-	-
Volatilität	22,62	19,11	33,04

5J



Die Wertentwicklung der Vergangenheit lässt keine verlässlichen Rückschlüsse auf die zukünftige Entwicklung eines Finanzinstruments zu.

Quelle: FactSet

Kursdaten

Ø Kurs 5 Tage | Ø Volumen 5 Tage (Stk.) 21,948 USD (3.069)

Ø Kurs 30 Tage | Ø Volumen 30 Tage (Stk.) 22,560 USD (750)

Ø Kurs 100 Tage | Ø Volumen 100 Tage (Stk.) 22,865 USD (3.192)

Ø Kurs 250 Tage | Ø Volumen 250 Tage 20,291 USD (1.949)

Hoch seit 1.1. | Datum 26,150 USD (07.06.2024)

Tief seit 1.1. | Datum 14,850 USD (03.01.2024)

52 Wochen Hoch | Datum 26,150 USD (07.06.2024)

52 Wochen Tief | Datum 12,551 USD (26.09.2023)

Alle Börsen für SAAB AB SER. B

Börse	Datum	Zeit	Kurs	Gehandeltes Volumen	Trades
Tradegate	18.09.2024	17:07	19,56 EUR	0,10	23
Stuttgart	18.09.2024	15:31	19,51 EUR	0,01	11
Nasdaq Stockholm	18.09.2024	18:00	221,65 SEK	251,20	7.037
München	18.09.2024	08:12	19,67 EUR	0,00	1
London Stock Exchange European Trade Reporting	18.09.2024	17:25	220,90 SEK	0,00	2
Frankfurt	18.09.2024	13:22	19,565 EUR	0,01	3
FINRA other OTC Issues	10.09.2024	15:48	21,948 USD	0,00	2

Düsseldorf	18.09.2024	16:32	19,51 EUR	0,00	4
Berlin	18.09.2024	18:46	19,56 EUR	0,00	14

Firmenprofil

Firmenlogo



Firmenprofil

-

Kontaktdetails

SAAB

--

Bröderna Ugglas gata - SE-581 88 Linköping

Telefon+46 13 180000

Fax: +46 13 187145

E-mail: -