

## CVC CAPITAL PARTNERS PLC

ISIN: JE00BRX98089 WKN: -

## Übersicht

12.07.2024 15:30:34

Kurs

17,53 EUR

Differenz  -0,28% (-0,05)

## Stammdaten

ISIN	JE00BRX98089
Symbol	CVC
Börse	Wiener Börse
Währung	EUR
Branche	Finanzsektor
Wertpapierkategorie	Aktie
Marktkapitalisierung (Mio)	18.687 EUR
Benchmark	MSCI WORLD INDEX (PRICE) (USD)

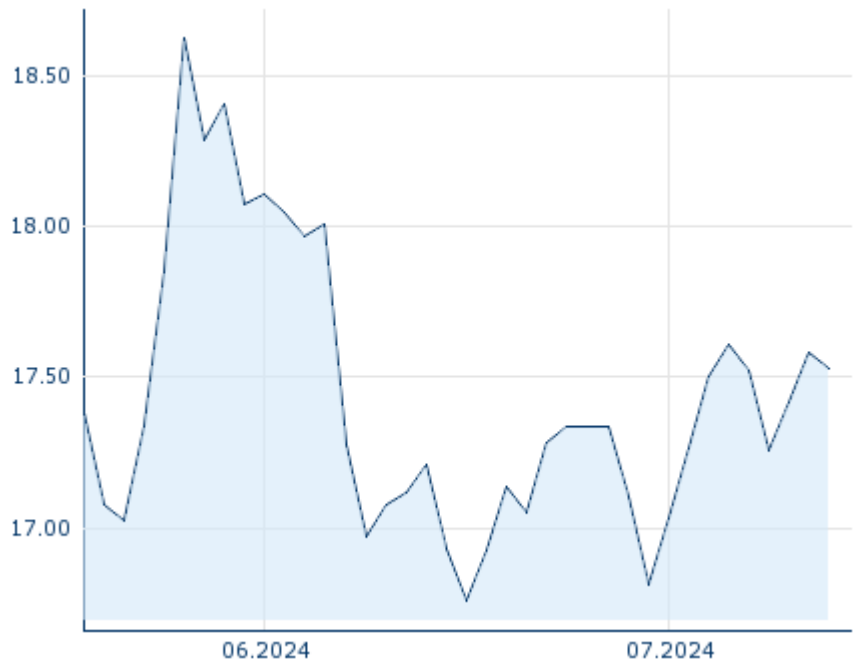
## Marktdaten

Geld (Volumen)	-
Brief (Volumen)	-
Eröffnung	17,54 EUR
Hoch	17,54 EUR
Tief	17,455 EUR
Schluss Vortag	17,58 EUR
VWAP	17,265 EUR
Volumen (Stück)	0
Gehandelte Stückzahl	0,00
Trades	4
Letztes Volumen	0

## Futures und Optionen

Zugehörige Futures	-
Zugehörige Optionen	-







5J



Die Wertentwicklung der Vergangenheit lässt keine verlässlichen Rückschlüsse auf die zukünftige Entwicklung eines Finanzinstruments zu.

Quelle: FactSet

## Aktuellstes Research

Branchen			
Datum		Überschrift	Download
12.07.2024		Global Equity Ratings	
12.07.2024		Aktienempfehlungen Global	
09.07.2024		Aktienempfehlungen Österreich	
28.06.2024		Equity Weekly	
24.06.2024		Aktienempfehlungen Österreich	

## Details

12.07.2024 15:30:34

## Kurs

17,53 EUR

Differenz  -0,28% (-0,05)

## Stammdaten

ISIN	JE00BRX98089
Symbol	CVC
Börse	Wiener Börse
Währung	EUR
Branche	Finanzsektor
Wertpapierkategorie	Aktie
Marktkapitalisierung (Mio)	18.687 EUR
Benchmark	MSCI WORLD INDEX (PRICE) (USD)

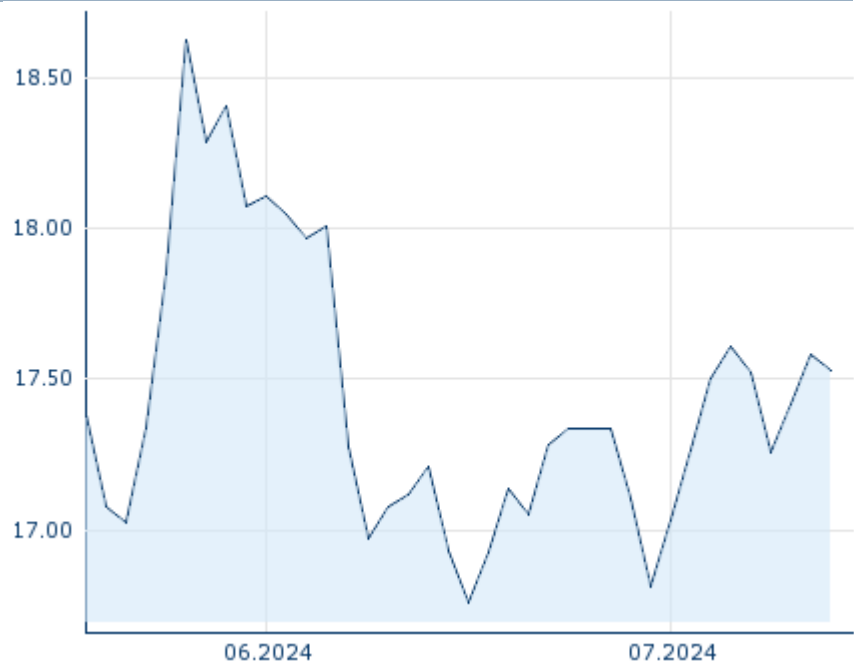
## Marktdaten

Geld (Volumen)	-
Brief (Volumen)	-
Eröffnung	17,54 EUR
Hoch	17,54 EUR
Tief	17,455 EUR
Schluss Vortag	17,58 EUR
VWAP	17,265 EUR
Volumen (Stück)	0
Gehandelte Stückzahl	0,00
Trades	4
Letztes Volumen	0

## Performance und Risiko

	6M	1J	3J
Perf (%)	-	-	-
Perf (abs.)	-	-	-
Beta	0,21	0,18	0,08
Volatilität	-	-	-

5J



Die Wertentwicklung der Vergangenheit lässt keine verlässlichen Rückschlüsse auf die zukünftige Entwicklung eines Finanzinstruments zu.

Quelle: FactSet

## Kursdaten

Ø Kurs 5 Tage   Ø Volumen 5 Tage (Stk.)	17,46 EUR (0)
Ø Kurs 30 Tage   Ø Volumen 30 Tage (Stk.)	17,33 EUR (18)
Ø Kurs 100 Tage   Ø Volumen 100 Tage (Stk.)	- EUR (-)
Ø Kurs 250 Tage   Ø Volumen 250 Tage	- EUR (-)
Hoch seit 1.1.   Datum	- EUR (-)
Tief seit 1.1.   Datum	- EUR (-)
52 Wochen Hoch   Datum	- EUR (-)
52 Wochen Tief   Datum	- EUR (-)

## Alle Börsen für CVC CAPITAL PARTNERS PLC

Börse 	Datum	Zeit	Kurs	Gehandeltes Volumen	Trades
Wiener Börse	12.07.2024	15:30	17,53 EUR	0,00	4
Tradegate	12.07.2024	22:26	17,45 EUR	0,01	2
Stuttgart	12.07.2024	16:28	17,53 EUR	0,00	10
München	12.07.2024	08:00	17,41 EUR	0,00	2
Frankfurt	12.07.2024	08:12	17,41 EUR	0,00	2
FINRA other OTC Issues	18.06.2024	17:19	18,28 USD	0,01	2
Euronext Amsterdam	12.07.2024	17:35	17,41 EUR	1,93	367

Düsseldorf	12.07.2024	08:13	17,455 EUR	0,00	3
Berlin	12.07.2024	08:13	17,455 EUR	0,00	3

## Firmenprofil

### Firmenlogo



### Firmenprofil

-

### Kontaktdetails

CVC CAPITAL PARTNERS

--

IFC 5, St. Helier - JE2 3BY St. Helier

Telefon+44 1534 828 750

Fax: -

E-mail: -