

SINTANA ENERGY INC. REGISTERED SHARES O.N.

ISIN: CA82938H1073 WKN: -

Übersicht

16.07.2024 22:02:08

Kurs

0,855 EUR

Differenz  3,01% (0,03)

Stammdaten

ISIN CA82938H1073

Symbol SEI

Börse Tradegate

Währung EUR

Branche Energie / Rohstoffe

Wertpapierkategorie Aktie

Marktkapitalisierung (Mio) 320 EUR

Benchmark S&P/TSX 60 INDEX

Marktdaten

Geld (Volumen) 0,845 EUR (1.400)

Brief (Volumen) 0,865 EUR (1.300)

Eröffnung 0,855 EUR

Hoch 0,855 EUR

Tief 0,855 EUR

Schluss Vortag 0,83 EUR

VWAP 0,84 EUR

Volumen (Stück) -

Gehandelte Stückzahl -

Trades 1

Letztes Volumen -

Futures und Optionen

Zugehörige Futures -

Zugehörige Optionen -






5J



Die Wertentwicklung der Vergangenheit lässt keine verlässlichen Rückschlüsse auf die zukünftige Entwicklung eines Finanzinstruments zu.

Quelle: FactSet

Aktuellstes Research

Branchen		
Datum	Überschrift	Download
15.07.2024	 Aktienempfehlungen Global	
12.07.2024	 Equity Weekly	
12.07.2024	 Global Equity Ratings	
09.07.2024	 Aktienempfehlungen Österreich	
24.06.2024	 Aktienempfehlungen Österreich	

Details

16.07.2024 22:02:08

Kurs

0,855 EUR

Differenz ▲ 3,01% (0,03)

Stammdaten

ISIN	CA82938H1073
Symbol	SEI
Börse	Tradegate
Währung	EUR
Branche	Energie / Rohstoffe
Wertpapierkategorie	Aktie
Marktkapitalisierung (Mio)	320 EUR
Benchmark	S&P/TSX 60 INDEX

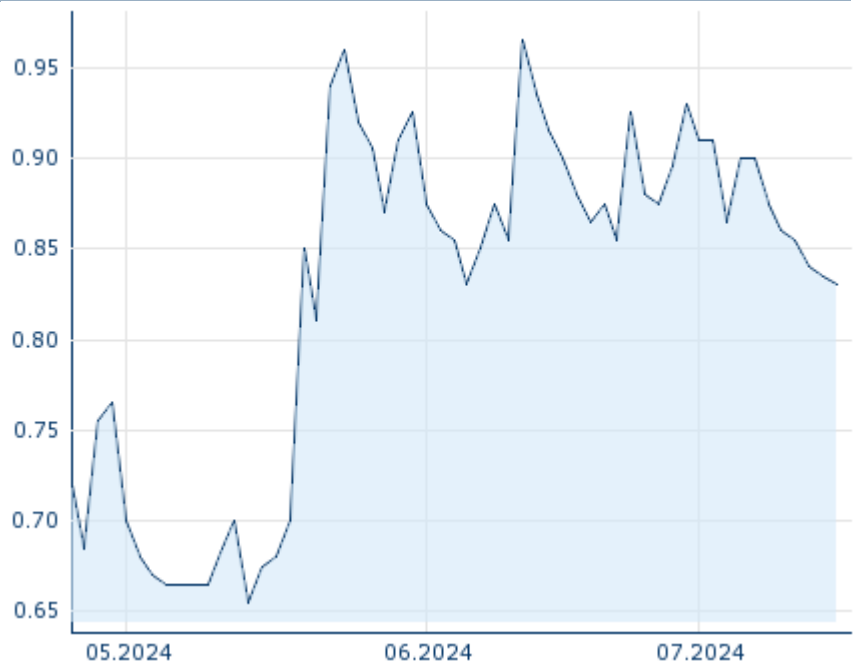
Marktdaten

Geld (Volumen)	0,845 EUR (1.400)
Brief (Volumen)	0,865 EUR (1.300)
Eröffnung	0,855 EUR
Hoch	0,855 EUR
Tief	0,855 EUR
Schluss Vortag	0,83 EUR
VWAP	0,84 EUR
Volumen (Stück)	-
Gehandelte Stückzahl	-
Trades	1
Letztes Volumen	-

Performance und Risiko

	6M	1J	3J
Perf (%)	-	-	-
Perf (abs.)	-	-	-
Beta	0,50	0,27	0,82
Volatilität	-	-	-

5J



Die Wertentwicklung der Vergangenheit lässt keine verlässlichen Rückschlüsse auf die zukünftige Entwicklung eines Finanzinstruments zu.

Quelle: FactSet

Kursdaten

Ø Kurs 5 Tage Ø Volumen 5 Tage (Stk.)	0,844 EUR (830)
Ø Kurs 30 Tage Ø Volumen 30 Tage (Stk.)	0,880 EUR (2.090)
Ø Kurs 100 Tage Ø Volumen 100 Tage (Stk.)	- EUR (-)
Ø Kurs 250 Tage Ø Volumen 250 Tage	- EUR (-)
Hoch seit 1.1. Datum	- EUR (-)
Tief seit 1.1. Datum	- EUR (-)
52 Wochen Hoch Datum	- EUR (-)
52 Wochen Tief Datum	- EUR (-)

Arbitrage Ansichten

Börse	Datum	Zeit	Kurs	Gehandeltes Volumen	Trades
Tradegate	16.07.2024	22:02	0,855 EUR	0,00	1
TSX Venture Exchange	16.07.2024	21:59	1,275 CAD	0,25	226
FINRA other OTC Issues	16.07.2024	21:58	0,9349 USD	0,08	22
Berlin	16.07.2024	20:48	0,835 EUR	0,00	21

Firmenprofil

Firmenlogo



Firmenprofil

-

Kontakt details

SINTANA ENERGY INC.

--

Suite 400, 17th Avenue S.W. 1324 T2T 5S8
Calgary

Telefon+1 (403) 450-7896

Fax: +1 (403) 444-7855

E-mail: info@zodiacexploration.ca