

CIE FINANCIÈRE RICHEMONT AG FUTURE (CFRL) - EUX/202505

18.09.2024 18:40:26

Kurs
116,7266 CHF

Differenz  **-1,56% (-1,85)**

Stammdaten

Symbol	CFRLK25
Börse	Eurex
Währung	CHF
Wertpapierkategorie	Future
Basiswert	COMPAGNIE FINANCIERE RICHEMONT SA
Fälligkeit	05-2025
Kontraktgröße	100

Marktdaten

Geld (Volumen)	- CHF (-)
Brief (Volumen)	- CHF (-)
Eröffnung	116,7266 CHF
Hoch	116,7266 CHF
Tief	116,7266 CHF
Schluss Vortag	118,573 CHF
Basiswert	COMPAGNIE FINANCIERE RICHEMONT SA
Kurs Basiswerts (Datum)	118,00 (18.09.24)
Schlusskurs (Datum)	116,73 (18.09.24)
Open Interest	0

Performance und Risiko

	6M	1J	3J
Perf (%)	-	-	-
Perf (abs.)	-	-	-
Beta	-	-	-
Volatilität	-	-	-

Futures und Optionen

Zugehörige Futures	-
Zugehörige Optionen	-

5J












Die Wertentwicklung der Vergangenheit lässt keine verlässlichen Rückschlüsse auf die zukünftige Entwicklung eines Finanzinstruments zu.
Quelle: FactSet

Kursdaten

Ø Kurs 5 Tage Ø Volumen 5 Tage (Stk.)	118,1364 CHF (0)
Ø Kurs 30 Tage Ø Volumen 30 Tage (Stk.)	127,3339 CHF (0)
Ø Kurs 100 Tage Ø Volumen 100 Tage (Stk.)	134,9912 CHF (0)
Ø Kurs 250 Tage Ø Volumen 250 Tage	- CHF (-)
Hoch seit 1.1. Datum	- CHF (-)
Tief seit 1.1. Datum	- CHF (-)
52 Wochen Hoch Datum	- CHF (-)
52 Wochen Tief Datum	- CHF (-)

Aktuellstes Research

Basiswert	Branchen	Märkte		
Datum			Überschrift	Download
11.09.2024			Global Equity Ratings	
11.09.2024			Aktienempfehlungen Global	
05.09.2024			Global Equity Ratings	
05.09.2024			Aktienempfehlungen Global	
12.08.2024			Global Equity Ratings	