

## COLRUTY GROUP FUTURE (EFCH) - EUX/202505

12.07.2024 18:58:10

Kurs  
**45,6175** EURDifferenz  0,40% (0,18)

## Stammdaten

|                     |                                   |
|---------------------|-----------------------------------|
| Symbol              | EFCHK25                           |
| Börse               | Eurex                             |
| Währung             | EUR                               |
| Wertpapierkategorie | Future                            |
| Basiswert           | ÉTABLISSEMENTS FRANZ COLRUYT S.A. |
| Fälligkeit          | 05-2025                           |
| Kontraktgröße       | 100                               |

## Marktdaten

|                         |                                   |
|-------------------------|-----------------------------------|
| Geld (Volumen)          | - EUR (-)                         |
| Brief (Volumen)         | - EUR (-)                         |
| Eröffnung               | 45,6175 EUR                       |
| Hoch                    | 45,6175 EUR                       |
| Tief                    | 45,6175 EUR                       |
| Schluss Vortag          | 45,4361 EUR                       |
| Basiswert               | ÉTABLISSEMENTS FRANZ COLRUYT S.A. |
| Kurs Basiswerts (Datum) | 45,40 (12.07.24)                  |
| Schlusskurs (Datum)     | 45,62 (12.07.24)                  |
| Open Interest           | 0                                 |

## Performance und Risiko

|             | 6M | 1J | 3J |
|-------------|----|----|----|
| Perf (%)    | -  | -  | -  |
| Perf (abs.) | -  | -  | -  |
| Beta        | -  | -  | -  |
| Volatilität | -  | -  | -  |

## Futures und Optionen

|                     |   |
|---------------------|---|
| Zugehörige Futures  | - |
| Zugehörige Optionen | - |

5J













Die Wertentwicklung der Vergangenheit lässt keine verlässlichen Rückschlüsse auf die zukünftige Entwicklung eines Finanzinstruments zu.  
Quelle: FactSet

## Kursdaten

|   |                 |
|---|-----------------|
| Ø Kurs 5 Tage   Ø Volumen 5 Tage (Stk.)     | 45,2092 EUR (0) |
| Ø Kurs 30 Tage   Ø Volumen 30 Tage (Stk.)   | 45,4208 EUR (0) |
| Ø Kurs 100 Tage   Ø Volumen 100 Tage (Stk.) | - EUR (-)       |
| Ø Kurs 250 Tage   Ø Volumen 250 Tage        | - EUR (-)       |
| Hoch seit 1.1.   Datum                      | - EUR (-)       |
| Tief seit 1.1.   Datum                      | - EUR (-)       |
| 52 Wochen Hoch   Datum                      | - EUR (-)       |
| 52 Wochen Tief   Datum                      | - EUR (-)       |

## Aktuellstes Research

| Branchen   |   | Märkte  |  |
|------------|---|---|--|
| Datum      | Überschrift   | Download  |  |
| 12.07.2024 |  Global Equity Ratings     |  |  |
| 12.07.2024 |  Aktienempfehlungen Global |  |  |
| 21.06.2024 |  Equity Weekly             |  |  |
| 21.06.2024 |  Global Equity Ratings     |  |  |
| 21.06.2024 |  Aktienempfehlungen Global |  |  |