

UCB S.A. FUTURE (TUNC) - EUX/202407

15.07.2024 19:36:54

Kurs
145,4935 EUR
 Differenz  -0,01% (-0,02)

Stammdaten

Symbol	TUNCN24
Börse	Eurex
Währung	EUR
Wertpapierkategorie	Future
Basiswert	UCB S.A.
Fälligkeit	07-2024
Kontraktgröße	100

Marktdaten

Geld (Volumen)	- EUR (-)
Brief (Volumen)	- EUR (-)
Eröffnung	145,4935 EUR
Hoch	145,4935 EUR
Tief	145,4935 EUR
Schluss Vortag	145,5088 EUR
Basiswert	UCB S.A.
Kurs Basiswerts (Datum)	142,90 (16.07.24)
Schlusskurs (Datum)	145,49 (15.07.24)
Open Interest	0

Performance und Risiko

	6M	1J	3J
Perf (%)	-	-	-
Perf (abs.)	-	-	-
Beta	-	-	-
Volatilität	-	-	-

Futures und Optionen

Zugehörige Futures	-
Zugehörige Optionen	-

5J












Die Wertentwicklung der Vergangenheit lässt keine verlässlichen Rückschlüsse auf die zukünftige Entwicklung eines Finanzinstruments zu.
 Quelle: FactSet

Kursdaten

Ø Kurs 5 Tage Ø Volumen 5 Tage (Stk.)	145,9364 EUR (0)
Ø Kurs 30 Tage Ø Volumen 30 Tage (Stk.)	139,8318 EUR (0)
Ø Kurs 100 Tage Ø Volumen 100 Tage (Stk.)	- EUR (-)
Ø Kurs 250 Tage Ø Volumen 250 Tage	- EUR (-)
Hoch seit 1.1. Datum	- EUR (-)
Tief seit 1.1. Datum	- EUR (-)
52 Wochen Hoch Datum	- EUR (-)
52 Wochen Tief Datum	- EUR (-)

Aktuellstes Research

Branchen		Märkte	
Datum		Überschrift	Download
15.07.2024		Aktienempfehlungen Global	
12.07.2024		Global Equity Ratings	
09.07.2024		Aktienempfehlungen Österreich	
24.06.2024		Aktienempfehlungen Österreich	
21.06.2024		Global Equity Ratings	