

APPLE INC. FUTURE (AAPH) - EUX/202505

14.06.2024 18:38:37

Kurs
222,4781 USD

Differenz  **-0,51% (-1,15)**

Stammdaten

Symbol	AAPHK25
Börse	Eurex
Währung	USD
Wertpapierkategorie	Future
Basiswert	APPLE INC
Fälligkeit	05-2025
Kontraktgröße	100

Marktdaten

Geld (Volumen)	- USD (-)
Brief (Volumen)	- USD (-)
Eröffnung	222,4781 USD
Hoch	222,4781 USD
Tief	222,4781 USD
Schluss Vortag	223,6283 USD
Basiswert	APPLE INC
Kurs Basiswerts (Datum)	212,49 (14.06.24)
Schlusskurs (Datum)	222,48 (14.06.24)
Open Interest	0

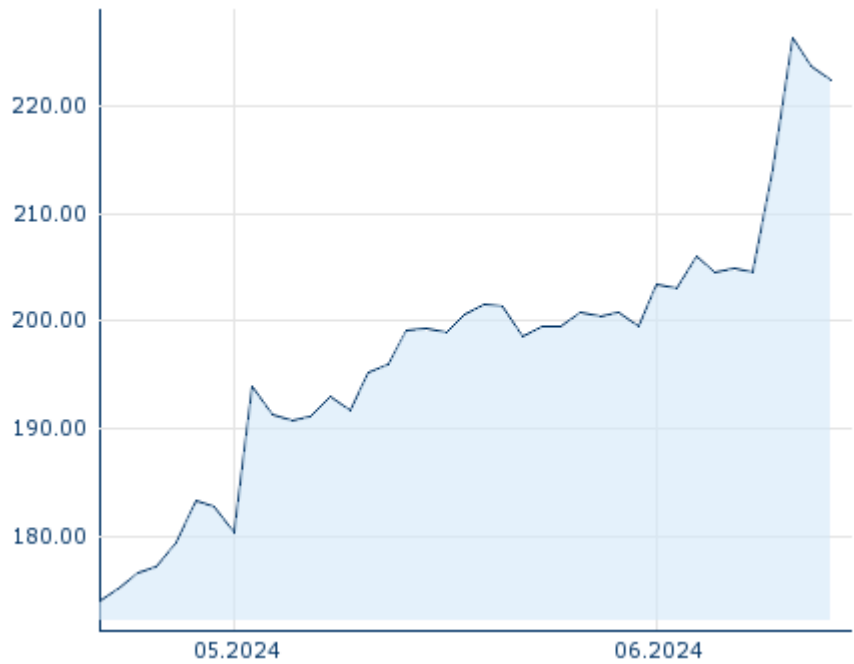
Performance und Risiko

	6M	1J	3J
Perf (%)	-	-	-
Perf (abs.)	-	-	-
Beta	-	-	-
Volatilität	-	-	-

Futures und Optionen

Zugehörige Futures	-
Zugehörige Optionen	-

5J












Die Wertentwicklung der Vergangenheit lässt keine verlässlichen Rückschlüsse auf die zukünftige Entwicklung eines Finanzinstruments zu.
Quelle: FactSet

Kursdaten

Ø Kurs 5 Tage Ø Volumen 5 Tage (Stk.)	218,1624 USD (0)
Ø Kurs 30 Tage Ø Volumen 30 Tage (Stk.)	202,0391 USD (0)
Ø Kurs 100 Tage Ø Volumen 100 Tage (Stk.)	- USD (-)
Ø Kurs 250 Tage Ø Volumen 250 Tage	- USD (-)
Hoch seit 1.1. Datum	- USD (-)
Tief seit 1.1. Datum	- USD (-)
52 Wochen Hoch Datum	- USD (-)
52 Wochen Tief Datum	- USD (-)

Aktuellstes Research

Basiswert	Branchen	Märkte		
Datum			Überschrift	Download
14.06.2024			Global Equity Ratings	
14.06.2024			Aktienempfehlungen Global	
29.05.2024			Global Equity Ratings	
29.05.2024			Aktienempfehlungen Global	
26.04.2024			Global Equity Ratings	