

# SIEMENS AG FUTURE (SIEH) - EUX/202505

29.07.2024 18:35:41

**Kurs**  
**168,7994** EUR

Differenz  **-1,33% (-2,28)**

**Stammdaten**

Symbol: SIEHK25  
 Börse: Eurex  
 Währung: EUR  
 Wertpapierkategorie: Future  
 Basiswert: SIEMENS AG  
 Fälligkeit: 05-2025  
 Kontraktgröße: 100

**Marktdaten**

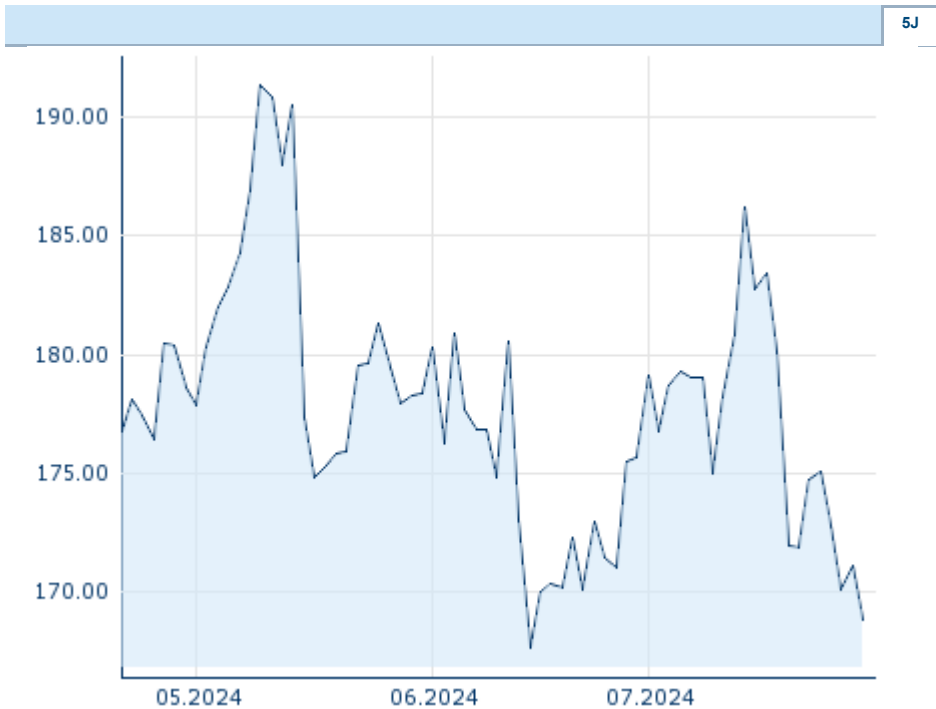
Geld (Volumen): - EUR (-)  
 Brief (Volumen): - EUR (-)  
 Eröffnung: 168,7994 EUR  
 Hoch: 168,7994 EUR  
 Tief: 168,7994 EUR  
 Schluss Vortag: 171,0829 EUR  
 Basiswert: SIEMENS AG  
 Kurs Basiswerts (Datum): 167,84 (29.07.24)  
 Schlusskurs (Datum): 168,80 (29.07.24)  
 Open Interest: 0

**Performance und Risiko**

	6M	1J	3J
Perf (%)	-	-	-
Perf (abs.)	-	-	-
Beta	-	-	-
Volatilität	-	-	-

**Futures und Optionen**

Zugehörige Futures: -  
 Zugehörige Optionen: -












Die Wertentwicklung der Vergangenheit lässt keine verlässlichen Rückschlüsse auf die zukünftige Entwicklung eines Finanzinstruments zu.  
 Quelle: FactSet

**Kursdaten**

Ø Kurs 5 Tage | Ø Volumen 5 Tage (Stk.): 171,5573 EUR (0)  
 Ø Kurs 30 Tage | Ø Volumen 30 Tage (Stk.): 175,4716 EUR (0)  
 Ø Kurs 100 Tage | Ø Volumen 100 Tage (Stk.): - EUR (-)  
 Ø Kurs 250 Tage | Ø Volumen 250 Tage: - EUR (-)  
 Hoch seit 1.1. | Datum: - EUR (-)  
 Tief seit 1.1. | Datum: - EUR (-)  
 52 Wochen Hoch | Datum: - EUR (-)  
 52 Wochen Tief | Datum: - EUR (-)

**Aktuellstes Research**

Basiswert	Branchen	Märkte		
Datum			Überschrift	Download
24.07.2024			Global Equity Ratings	
24.07.2024			Aktienempfehlungen Global	
15.07.2024			Aktienempfehlungen Global	
12.07.2024			Global Equity Ratings	
21.06.2024			Global Equity Ratings	