

## KERING S.A. FUTURE (PPXH) - EUX/202505

16.07.2024 18:50:51

Kurs  
**312,1157** EURDifferenz  -3,07% (-9,87)

## Stammdaten

Symbol	PPXHK25
Börse	Eurex
Währung	EUR
Wertpapierkategorie	Future
Basiswert	KERING S.A.
Fälligkeit	05-2025
Kontraktgröße	100

## Marktdaten

Geld (Volumen)	- EUR (-)
Brief (Volumen)	- EUR (-)
Eröffnung	312,1157 EUR
Hoch	312,1157 EUR
Tief	312,1157 EUR
Schluss Vortag	321,9879 EUR
Basiswert	KERING S.A.
Kurs Basiswerts (Datum)	311,35 (16.07.24)
Schlusskurs (Datum)	312,12 (16.07.24)
Open Interest	0

## Performance und Risiko

	6M	1J	3J
Perf (%)	-	-	-
Perf (abs.)	-	-	-
Beta	-	-	-
Volatilität	-	-	-

## Futures und Optionen

Zugehörige Futures	-
Zugehörige Optionen	-

5J












Die Wertentwicklung der Vergangenheit lässt keine verlässlichen Rückschlüsse auf die zukünftige Entwicklung eines Finanzinstruments zu.

Quelle: FactSet

## Kursdaten

Ø Kurs 5 Tage   Ø Volumen 5 Tage (Stk.)	328,7564 EUR (0)
Ø Kurs 30 Tage   Ø Volumen 30 Tage (Stk.)	325,5571 EUR (0)
Ø Kurs 100 Tage   Ø Volumen 100 Tage (Stk.)	- EUR (-)
Ø Kurs 250 Tage   Ø Volumen 250 Tage	- EUR (-)
Hoch seit 1.1.   Datum	- EUR (-)
Tief seit 1.1.   Datum	- EUR (-)
52 Wochen Hoch   Datum	- EUR (-)
52 Wochen Tief   Datum	- EUR (-)

## Aktuellstes Research

Basiswert	Branchen	Märkte	
Datum		Überschrift	Download
14.02.2024		Global Equity Ratings	
14.02.2024		Aktienempfehlungen Global	
23.01.2024		Global Equity Ratings	
23.01.2024		Aktienempfehlungen Global	
21.12.2023		Global Equity Ratings	