

# RWE AG FUTURE (RWEH) - EUX/202505

14.08.2024 18:37:05

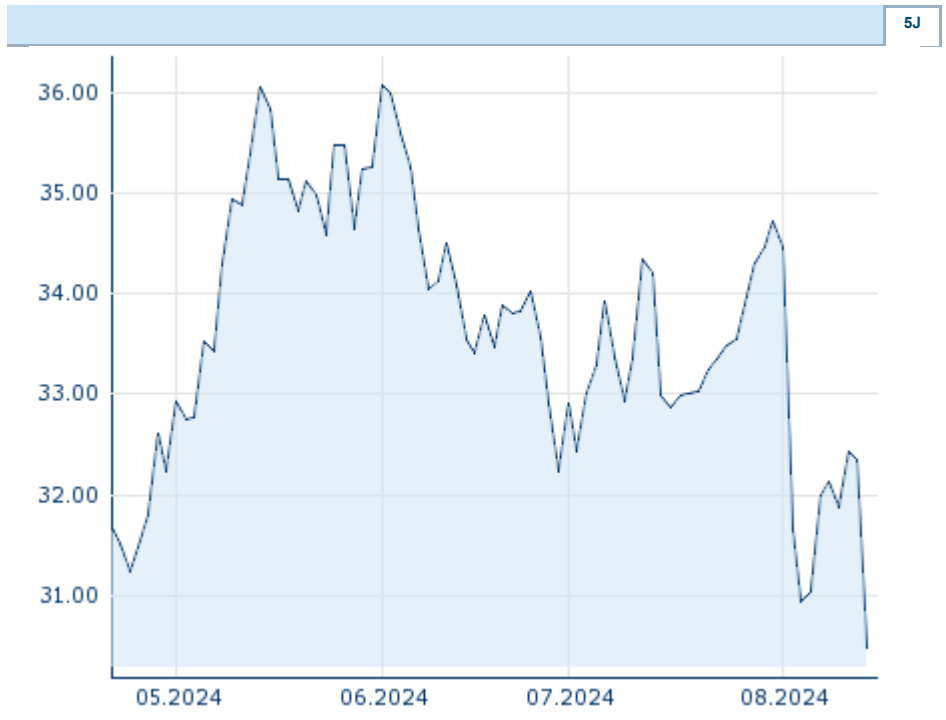
**Kurs**  
**30,4839** EUR  
 Differenz  -5,78% (-1,87)

Stammdaten	
Symbol	RWEHK25
Börse	Eurex
Währung	EUR
Wertpapierkategorie	Future
Basiswert	RWE AG
Fälligkeit	05-2025
Kontraktgröße	100

Marktdaten	
Geld (Volumen)	- EUR (-)
Brief (Volumen)	- EUR (-)
Eröffnung	30,4839 EUR
Hoch	30,4839 EUR
Tief	30,4839 EUR
Schluss Vortag	32,354 EUR
Basiswert	RWE AG
Kurs Basiswerts (Datum)	31,03 (15.08.24)
Schlusskurs (Datum)	30,48 (14.08.24)
Open Interest	0

Performance und Risiko			
	6M	1J	3J
Perf (%)	-	-	-
Perf (abs.)	-	-	-
Beta	-	-	-
Volatilität	-	-	-











Futures und Optionen	
Zugehörige Futures	-
Zugehörige Optionen	-



Die Wertentwicklung der Vergangenheit lässt keine verlässlichen Rückschlüsse auf die zukünftige Entwicklung eines Finanzinstruments zu.  
 Quelle: FactSet

Kursdaten	
Ø Kurs 5 Tage   Ø Volumen 5 Tage (Stk.)	31,8558 EUR (0)
Ø Kurs 30 Tage   Ø Volumen 30 Tage (Stk.)	33,0223 EUR (0)
Ø Kurs 100 Tage   Ø Volumen 100 Tage (Stk.)	- EUR (-)
Ø Kurs 250 Tage   Ø Volumen 250 Tage	- EUR (-)
Hoch seit 1.1.   Datum	- EUR (-)
Tief seit 1.1.   Datum	- EUR (-)
52 Wochen Hoch   Datum	- EUR (-)
52 Wochen Tief   Datum	- EUR (-)

**Aktuellstes Research**

Basiswert	Branchen	Märkte		
Datum			Überschrift	Download
12.08.2024			Global Equity Ratings	
12.08.2024			Aktienempfehlungen Global	
24.07.2024			Global Equity Ratings	
24.07.2024			Aktienempfehlungen Global	
15.07.2024			Aktienempfehlungen Global	

5J