


# TOTAL ENERG.SE STOCK TRACKING FUTURE (1TOT) - EUX/202505

18.09.2024 19:02:52

**Kurs**  
**62,9596** EUR

**Differenz**  **-0,28% (-0,18)**

**Stammdaten**

Symbol 1TOTK25  
 Börse Eurex  
 Währung EUR  
 Wertpapierkategorie Future  
 Basiswert TOTALENERGIES SE  
 Fälligkeit 05-2025  
 Kontraktgröße 100

**Marktdaten**

Geld (Volumen) - EUR (-)  
 Brief (Volumen) - EUR (-)  
 Eröffnung 62,9596 EUR  
 Hoch 62,9596 EUR  
 Tief 62,9596 EUR  
 Schluss Vortag 63,1386 EUR  
 Basiswert TOTALENERGIES SE  
 Kurs Basiswerts (Datum) 61,23 (18.09.24)  
 Schlusskurs (Datum) 62,96 (18.09.24)  
 Open Interest 0

**Performance und Risiko**

	6M	1J	3J
Perf (%)	-	-	-
Perf (abs.)	-	-	-
Beta	-	-	-
Volatilität	-	-	-

**Futures und Optionen**

Zugehörige Futures -  
 Zugehörige Optionen -












Die Wertentwicklung der Vergangenheit lässt keine verlässlichen Rückschlüsse auf die zukünftige Entwicklung eines Finanzinstruments zu.  
 Quelle: FactSet

**Kursdaten**

Ø Kurs 5 Tage | Ø Volumen 5 Tage (Stk.) 62,7027 EUR (0)  
 Ø Kurs 30 Tage | Ø Volumen 30 Tage (Stk.) 63,3713 EUR (0)  
 Ø Kurs 100 Tage | Ø Volumen 100 Tage (Stk.) 65,7792 EUR (0)  
 Ø Kurs 250 Tage | Ø Volumen 250 Tage - EUR (-)  
 Hoch seit 1.1. | Datum - EUR (-)  
 Tief seit 1.1. | Datum - EUR (-)  
 52 Wochen Hoch | Datum - EUR (-)  
 52 Wochen Tief | Datum - EUR (-)

**Aktuellstes Research**

Basiswert	Branchen	Märkte		
Datum			Überschrift	Download
11.09.2024			Global Equity Ratings	
11.09.2024			Aktienempfehlungen Global	
05.09.2024			Global Equity Ratings	
05.09.2024			Aktienempfehlungen Global	
12.08.2024			Global Equity Ratings	