

# GEBERIT AG FUTURE (GBRI) - EUX/202505

18.09.2024 18:40:48

**Kurs**  
538,6968 CHF

**Differenz**  -0,84% (-4,56)

### Stammdaten

Symbol	GBRIK25
Börse	Eurex
Währung	CHF
Wertpapierkategorie	Future
Basiswert	GEBERIT AG
Fälligkeit	05-2025
Kontraktgröße	100

### Marktdaten

Geld (Volumen)	- CHF (-)
Brief (Volumen)	- CHF (-)
Eröffnung	538,6968 CHF
Hoch	538,6968 CHF
Tief	538,6968 CHF
Schluss Vortag	543,2579 CHF
Basiswert	GEBERIT AG
Kurs Basiswerts (Datum)	546,00 (18.09.24)
Schlusskurs (Datum)	538,70 (18.09.24)
Open Interest	0

### Performance und Risiko

	6M	1J	3J
Perf (%)	-	-	-
Perf (abs.)	-	-	-
Beta	-	-	-
Volatilität	-	-	-

### Futures und Optionen

Zugehörige Futures	-
Zugehörige Optionen	-

5J










Die Wertentwicklung der Vergangenheit lässt keine verlässlichen Rückschlüsse auf die zukünftige Entwicklung eines Finanzinstruments zu.  
Quelle: FactSet

### Kursdaten

Ø Kurs 5 Tage   Ø Volumen 5 Tage (Stk.)	531,5056 CHF (0)
Ø Kurs 30 Tage   Ø Volumen 30 Tage (Stk.)	523,5069 CHF (0)
Ø Kurs 100 Tage   Ø Volumen 100 Tage (Stk.)	536,8327 CHF (0)
Ø Kurs 250 Tage   Ø Volumen 250 Tage	- CHF (-)
Hoch seit 1.1.   Datum	- CHF (-)
Tief seit 1.1.   Datum	- CHF (-)
52 Wochen Hoch   Datum	- CHF (-)
52 Wochen Tief   Datum	- CHF (-)

### Aktuellstes Research

Basiswert	Branchen	Märkte		
Datum			Überschrift	Download
19.12.2022			Global Equity Ratings	
19.12.2022			Aktienempfehlungen Global	
28.11.2022			Global Equity Ratings	
28.11.2022			Aktienempfehlungen Global	
18.11.2022			Global Equity Ratings	